

都道府県別 未上場企業将来性評価レポート 第2弾

- 地方に本社を置く、知られざる成長企業を公開 -

(関東地方編)

本レポートについて

本レポートは、経済予測専門のクラウドサービス『xenoBrain』を運営する、xenodata lab.社が、帝国データバンク社と業務資本提携を実施し、『xenoBrain』未上場版をリリースしたことを記念して、その内容の一部をレポートとしてまとめたものになります。『xenoBrain』未上場版では、信用調査報告書、統計データ、ニュースなどを独自のAIが解析し、約40万社における5年後の業績予測結果及びそのシナリオ分析を提供しており、顧客の分析、ターゲットリストの作成、その他企業・市場調査にご利用できます。

『xenoBrain』は、未上場版リリース以前より、大手金融機関、事業法人の経営企画、営業企画部門を中心に経済予測のデータベースとして100社以上の顧客に利用されてきました。

当レポートで紹介している未上場企業の業績予測以外にも、経済予測を複数種類提供しておりますので、ご興味ございましたら、以下のURLからサービス詳細をご確認ください。

■経済予測専門のクラウドサービス『xenoBrain』サービス紹介

<https://service.xenobrain.jp/>



経済予測専門のクラウドサービス『xenoBrain』

01. 成長が予測される未上場企業のデータ分析（業績予測Rating A以上）

- I. 業績予測結果別に見る成長が予測される未上場企業のデータ分析
- II. 売上高規模別に見る成長が予測される未上場企業のデータ分析
- III. 都道府県別に見る成長が予測される未上場企業のデータ分析
- IV. 市区町村別に見る成長が予測される未上場企業のデータ分析
- V. TDB業種区分別に見る成長が予測される未上場企業のデータ分析（大区分、中区分、小区分）


02. 都道府県別に見る成長が予測される未上場企業のデータ分析（業績予測Rating A以上）

各都道府県における

- I. 業績予測結果別に見る成長が予測される未上場企業のデータ分析
- II. 売上高規模別に見る成長が予測される未上場企業のデータ分析
- III. 市区町村別に見る成長が予測される未上場企業のデータ分析
- IV. TDB業種区分別に見る成長が予測される未上場企業のデータ分析（大区分、中区分、小区分）

01.

成長が予測される未上場企業のデータ分析 (業績予測Rating A以上)

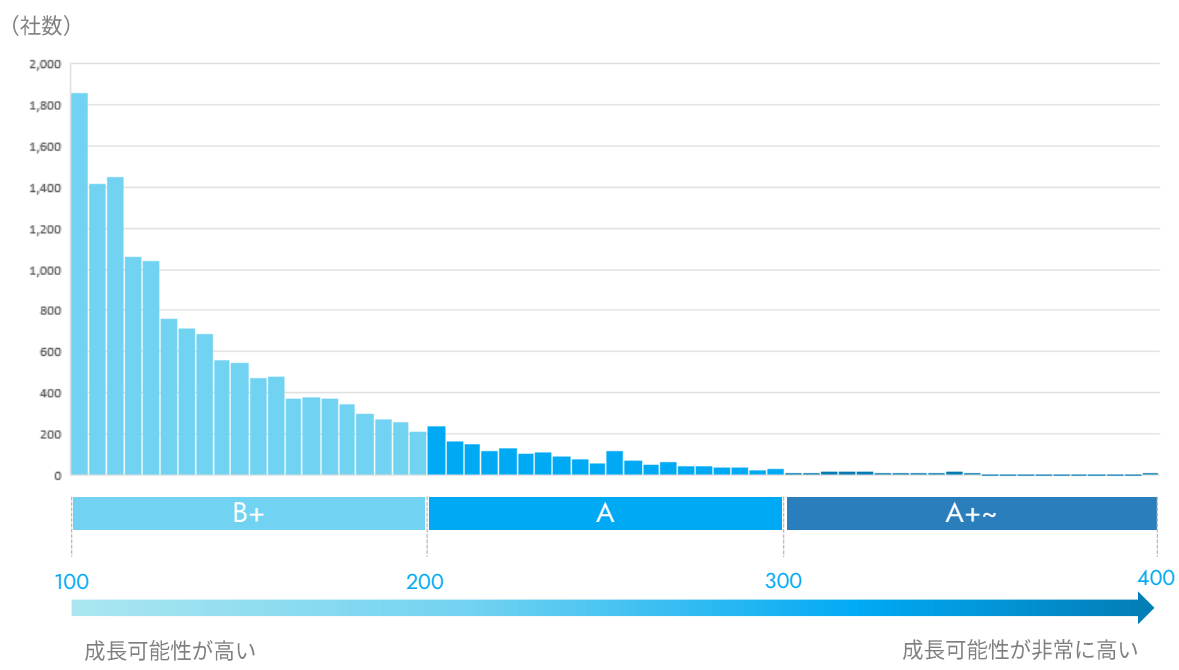
- 
- I. 業績予測結果別に見る成長が予測される未上場企業のデータ分析
 - II. 売上高規模別に見る成長が予測される未上場企業のデータ分析
 - III. 都道府県別に見る成長が予測される未上場企業のデータ分析
 - IV. 市区町村別に見る成長が予測される未上場企業のデータ分析
 - V. TDB業種区分別に見る成長が予測される未上場企業のデータ分析 (大区分、中区分、小区分)

I. 業績予測結果別に見る成長が予測される未上場企業のデータ分析

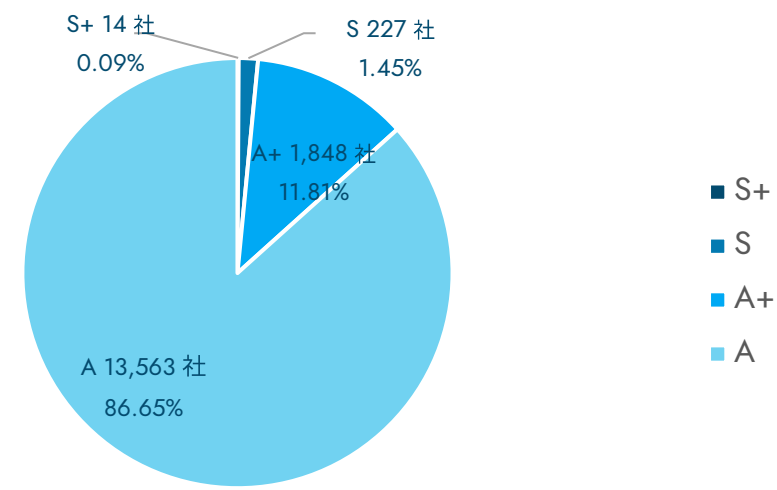
成長が予測される国内未上場企業収録数

15,652 社

業績予測スコア（5年）による分布図から見る成長が予測される国内未上場企業収録数



業績予測レーティングの構成比率から見る成長が予測される国内未上場企業収録数

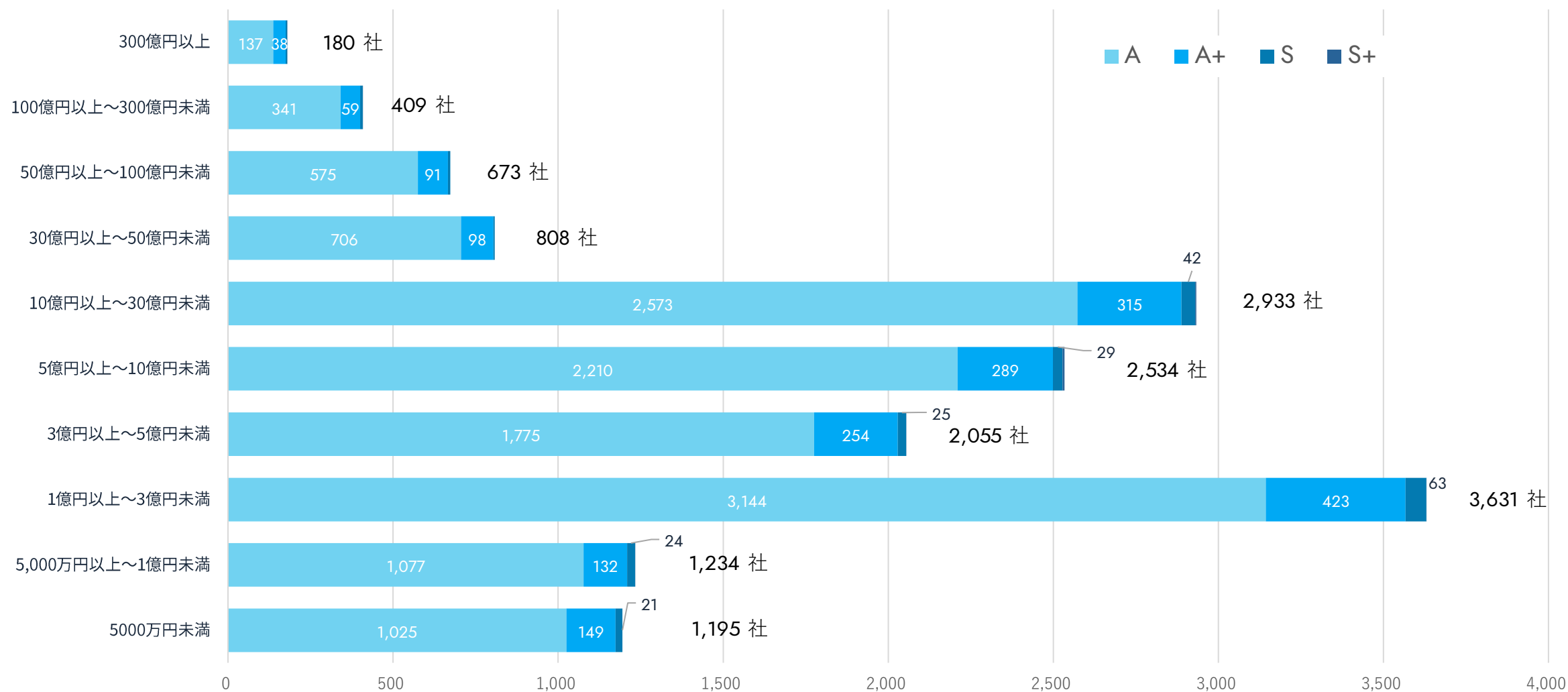


業績予測レーティング（5年）	スコアレンジ	解釈目安	企業数
S+	400以上～	営業利益が400%以上増加する可能性が高い	14
S	300以上～400未満	営業利益が300%以上増加する可能性が高い	227
A+	200以上～300未満	営業利益が200%以上増加する可能性が高い	1,848
A	100以上～200未満	営業利益が100%以上増加する可能性が高い	13,563

II. 売上高規模別に見る成長が予測される未上場企業のデータ分析

売上高規模及び業績予測レーティング（5年）の分布図から見る成長が予測される国内未上場企業収録数

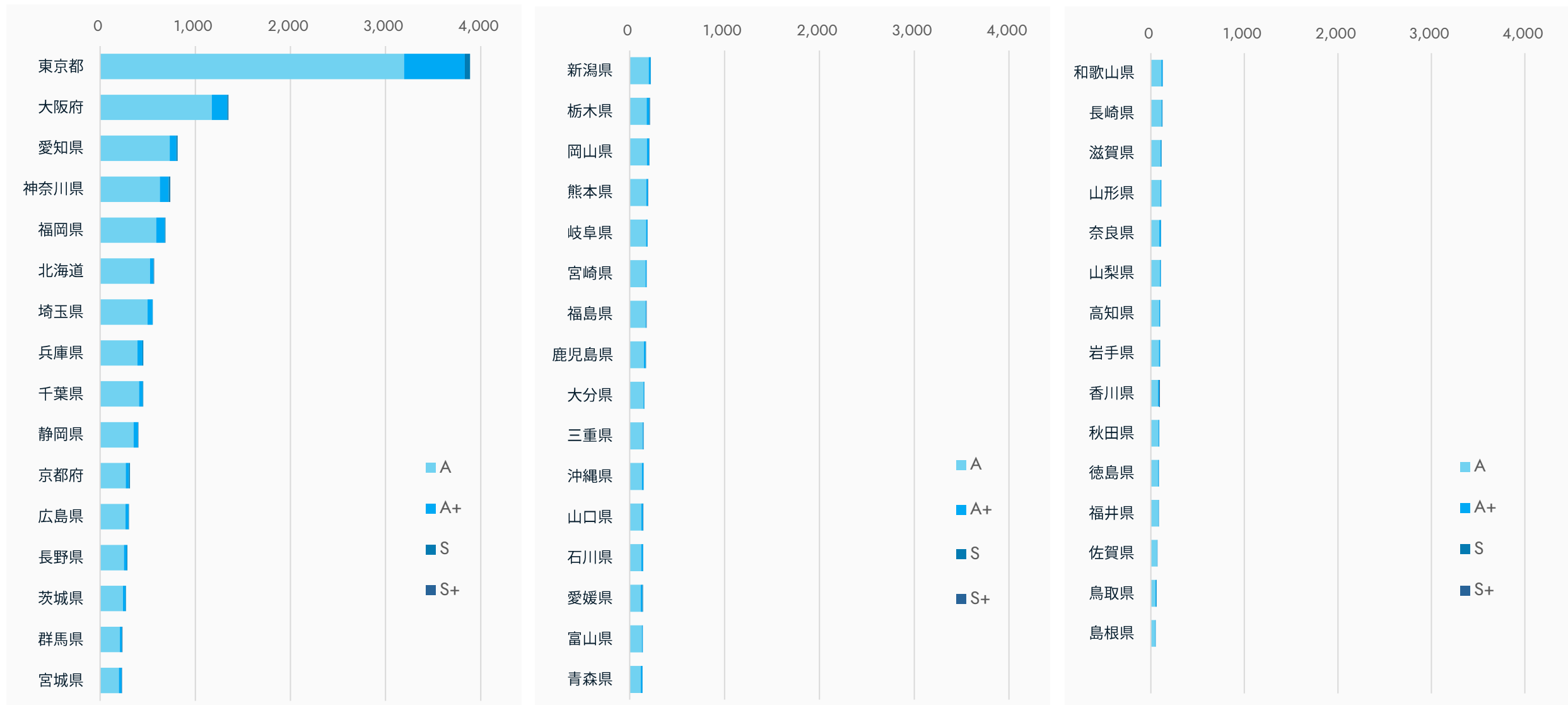
(社数)



III. 都道府県別に見る成長が予測される未上場企業のデータ分析

都道府県別及び業績予測レーティング（5年）の分布図から見る成長が予測される国内未上場企業収録数

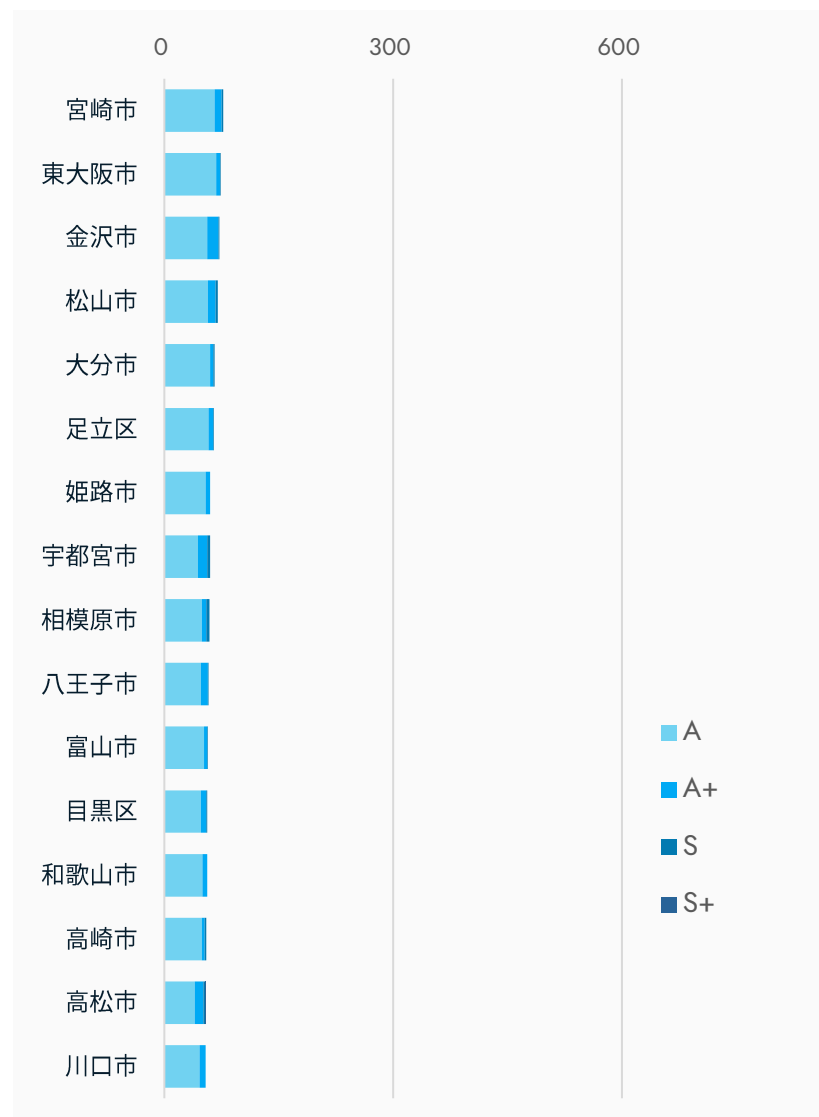
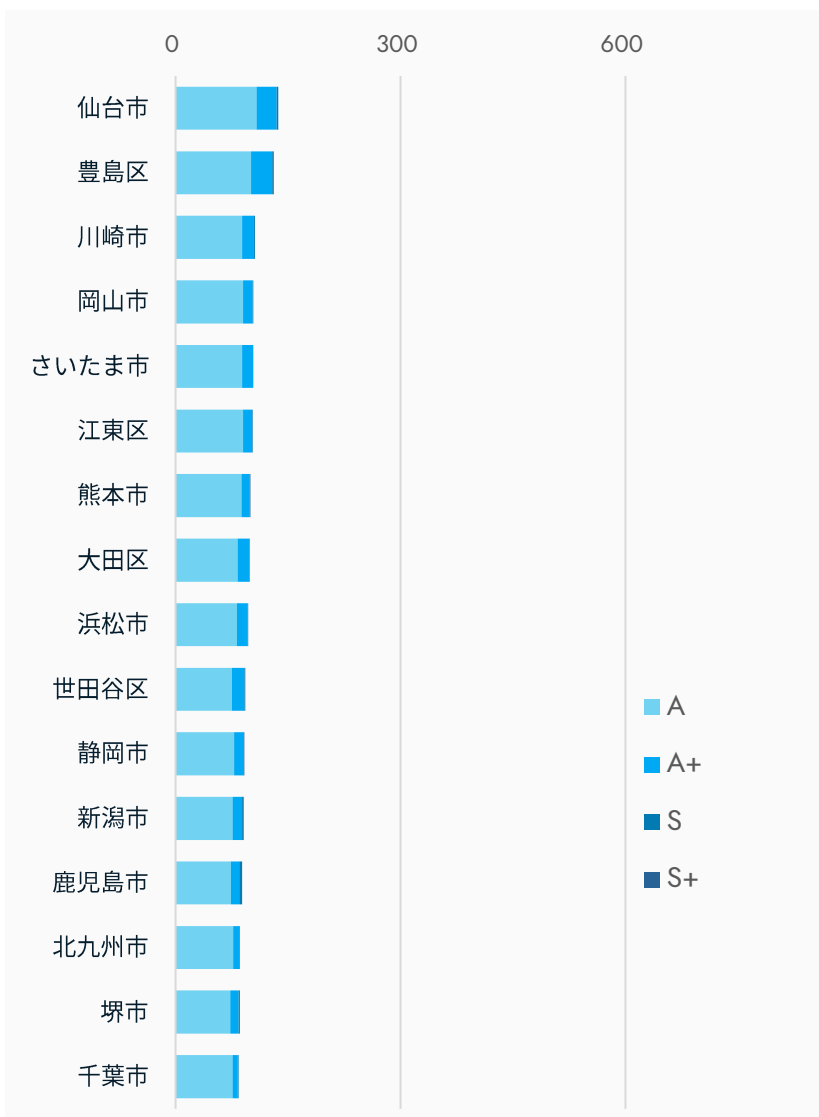
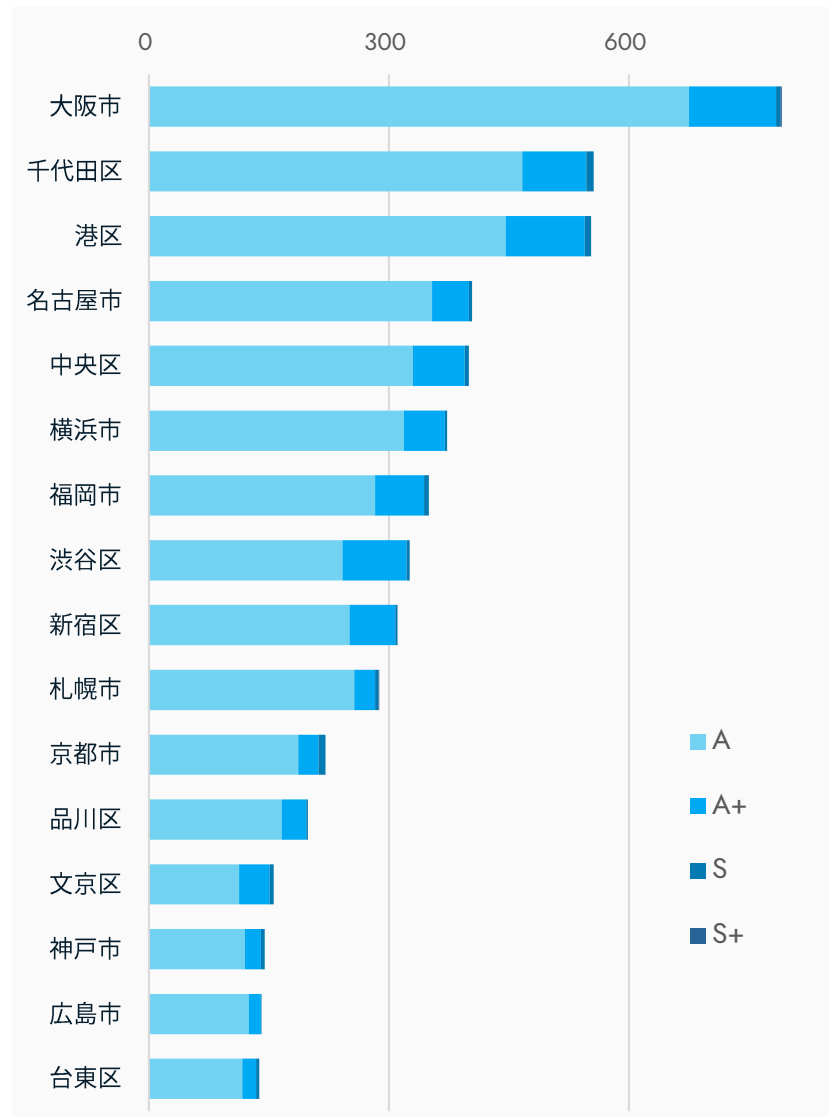
(社数)



IV. 市区町村別に見る成長が予測される未上場企業のデータ分析

市区町村別及び業績予測レーティング（5年）の分布図から見る成長が予測される国内未上場企業収録数

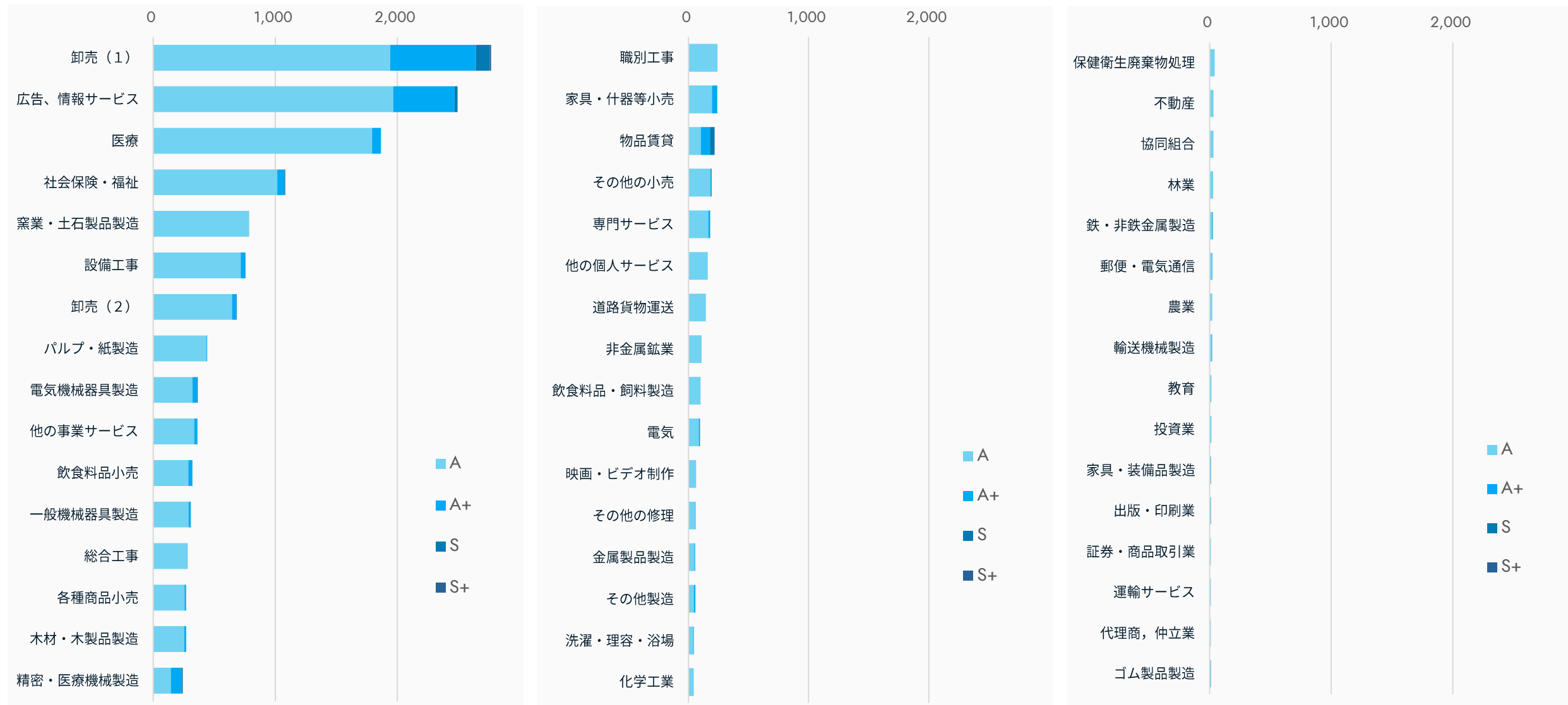
(社数)



V. TDB業種区分別に見る成長が予測される未上場企業のデータ分析 (大区分)

TDB業種 (大区分) 及び業績予測レーティング (5年) の分布図から見る成長が予測される国内未上場企業収録数 (上位48業種)


(社数)



V. TDB業種区分別に見る成長が予測される未上場企業のデータ分析 (中区分)

TDB業種 (中区分) 及び業績予測レーティング (5年) の分布図から見る成長が予測される国内未上場企業収録数 (上位48業種)


(社数)



V. TDB業種区分別に見る成長が予測される未上場企業のデータ分析 (小区分)

TDB業種 (小区分) 及び業績予測レーティング (5年) の分布図から見る成長が予測される国内未上場企業収録数 (上位48業種)

(社数)



02.

都道府県別に見る

成長が予測される未上場企業のデータ分析

(業績予測Rating A以上)




- I. 業績予測結果別に見る成長が予測される未上場企業のデータ分析
- II. 売上高規模別に見る成長が予測される未上場企業のデータ分析
- III. 市区町村別に見る成長が予測される未上場企業のデータ分析
- IV. TDB業種区分別に見る成長が予測される未上場企業のデータ分析 (大区分、中区分、小区分)

茨城県

都道府県別に見る

成長が予測される未上場企業のデータ分析

(業績予測Rating A以上)

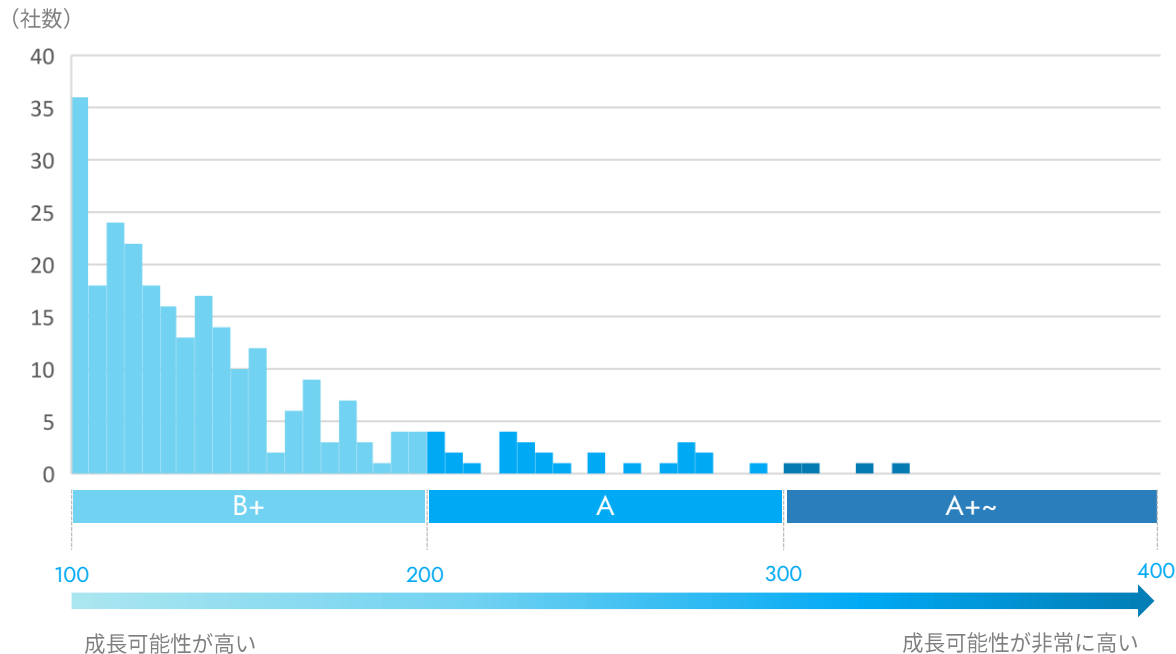


I. 業績予測結果別に見る成長が予測される未上場企業のデータ分析

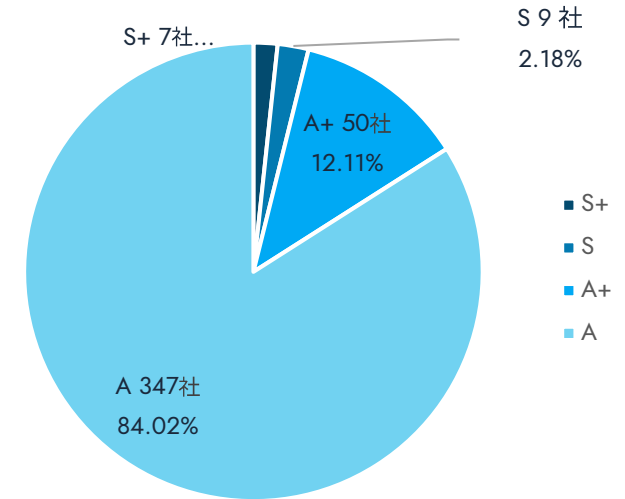
成長が予測される国内未上場企業収録数

413 社

業績予測スコア（5年）による分布図から見る成長が予測される国内未上場企業収録数



業績予測レーティングの構成比率から見る成長が予測される国内未上場企業収録数



業績予測レーティング (5年)	スコアレンジ	解釈目安	企業数
S+	400以上~	営業利益が400%以上増加する可能性が高い	7
S	300以上~400未満	営業利益が300%以上増加する可能性が高い	9
A+	200以上~300未満	営業利益が200%以上増加する可能性が高い	50
A	100以上~200未満	営業利益が100%以上増加する可能性が高い	347

I. 業績予測結果別に見る成長が予測される未上場企業のデータ分析

業績予測結果別に見る成長が予測される未上場企業一覧 (A以上)

ランク	企業名	業績予測 レーティング(5年)	業績予測 スコア(5年)	TDB業種 小区分	市区町村
1		S+	543.7		
2		S+	534.1		
3		S+	495.7		
4		S+	470.0		
5		S+	451.1		
6		S+	414.5		
7		S+	402.4		
8		S	371.6		
9		S	364.4		
10		S	353.2		
11		S	351.5		
12		S	334.1		
13		S	333.6		
14		S	317.3		
15		S	307.2		
16		S	301.5		
17		A+	298.8		
18		A+	297.5		
19		A+	287.3		
20		A+	281.3		
21		A+	281.3		
22		A+	280.1		

ランク	企業名	業績予測 レーティング(5年)	業績予測 スコア(5年)	TDB業種 小区分	市区町村
31		A+	259.8		
32		A+	258.0		
33		A+	257.2		
34		A+	254.3		
35		A+	253.0		
36		A+	247.7		
37		A+	247.2		
38		A+	240.2		
39		A+	239.4		
40		A+	236.9		
41		A+	233.7		
42		A+	231.5		
43		A+	229.0		
44		A+	228.3		
45		A+	226.8		
46		A+	225.3		
47		A+	224.0		
48		A+	223.9		
49		A+	219.8		
50		A+	218.0		
51		A+	217.6		
52		A+	216.2		

ランク	企業名	業績予測 レーティング(5年)	業績予測 スコア(5年)	TDB業種 小区分	市区町村
61		A+	208.9		
62		A+	208.8		
63		A+	207.5		
64		A+	207.3		
65		A+	203.9		
66		A+	203.6		
67		A	199.9		
68		A	198.6		
69		A	198.3		
70		A	197.2		
71		A	193.6		
72		A	193.3		
73		A	193.3		
74		A	193.2		
75		A	192.2		
76		A	191.4		
77		A	190.1		
78		A	188.0		
79		A	187.5		
80		A	187.1		
81		A	185.8		
82		A	184.7		

実名による企業リストについて

実名による企業リストは、経済予測専門のクラウドサービス『xenoBrain』お申し込みの方に提供しております。
 実名による企業リスト、『xenoBrain』にご興味お持ちいただけましたら以下よりお問い合わせください。

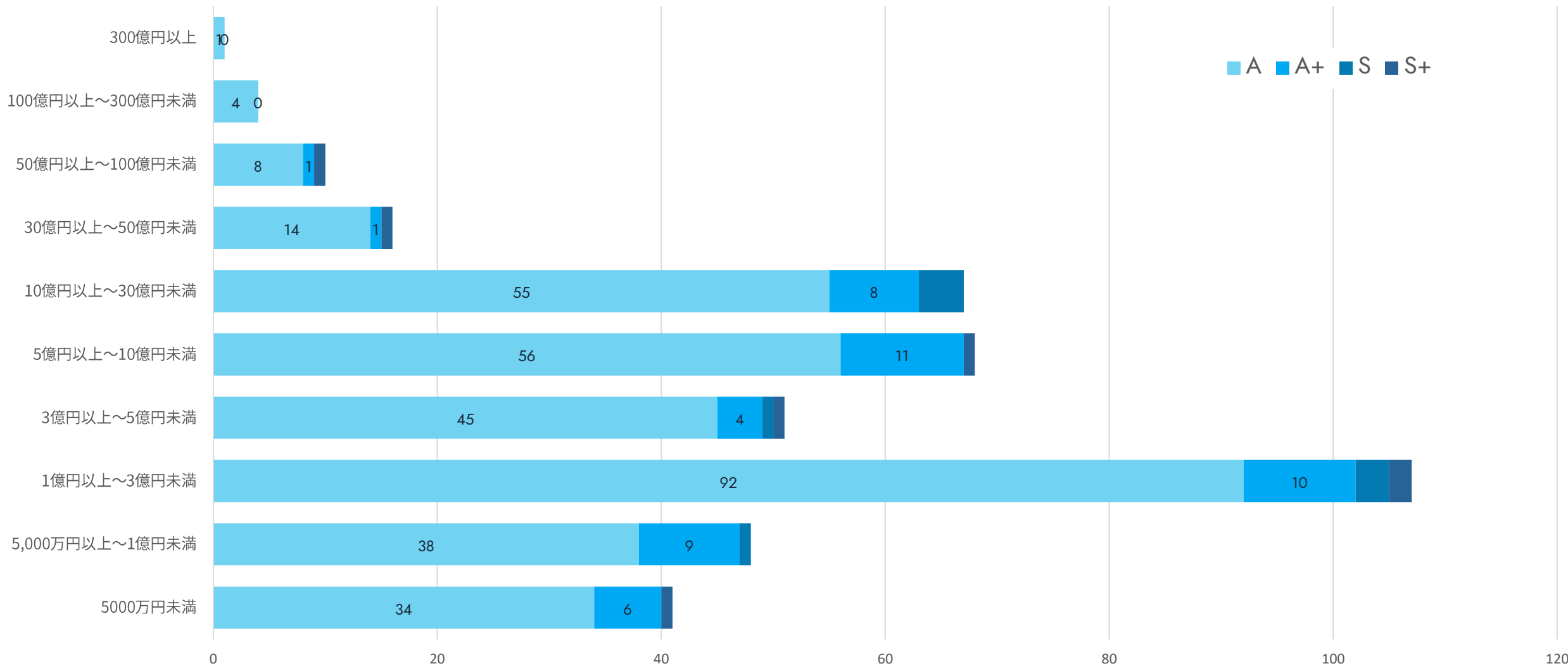
サービスをもっと知りたい >>>

デモを希望する >>>

II. 売上高規模別に見る成長が予測される未上場企業のデータ分析

売上高規模及び業績予測レーティング（5年）の分布図から見る成長が予測される国内未上場企業収録数

(社数)



II. 売上高規模別に見る成長が予測される未上場企業のデータ分析

売上高規模別に見る成長が予測される未上場企業一覧 (A以上)

売上高300億円以上

ランク	企業名	業績予測 レーティング(5年)	業績予測 スコア(5年)	TDB業種 小区分	市区町村
1		A	113.9		
2					
3					
4					
5					
6					
7					
8					
9					
10					
11					
12					
13					
14					
15					

売上高100億円以上～300億円未満

ランク	企業名	業績予測 レーティング(5年)	業績予測 スコア(5年)	TDB業種 小区分	市区町村
1		A	125.9		
2		A	116.3		
3		A	113.4		
4		A	107.4		
5					
6					
7					
8					
9					
10					
11					
12					
13					
14					
15					

売上高50億円以上～100億円未満

ランク	企業名	業績予測 レーティング(5年)	業績予測 スコア(5年)	TDB業種 小区分	市区町村
1		S+	470.0		
2		A+	259.9		
3		A	193.3		
4		A	174.5		
5		A	173.7		
6		A	171.7		
7		A	121.2		
8		A	111.8		
9		A	110.7		
10		A	101.3		
11					
12					
13					
14					
15					

売上高30億円以上～50億円未満

ランク	企業名	業績予測 レーティング(5年)	業績予測 スコア(5年)	TDB業種 小区分	市区町村
1		S+	414.5		
2					
3					
4					
5					
6					
7					
8					
9					
10					
11					
12					
13					
14					
15					

売上高10億円以上～30億円未満

ランク	企業名	業績予測 レーティング(5年)	業績予測 スコア(5年)	TDB業種 小区分	市区町村
1		S	351.5		

売上高10億円未満

ランク	企業名	業績予測 レーティング(5年)	業績予測 スコア(5年)	TDB業種 小区分	市区町村
1		S+	543.7		

実名による企業リストについて

実名による企業リストは、経済予測専門のクラウドサービス『xenoBrain』お申し込みの方に提供しております。
実名による企業リスト、『xenoBrain』にご興味お持ちいただけましたら以下よりお問い合わせください。

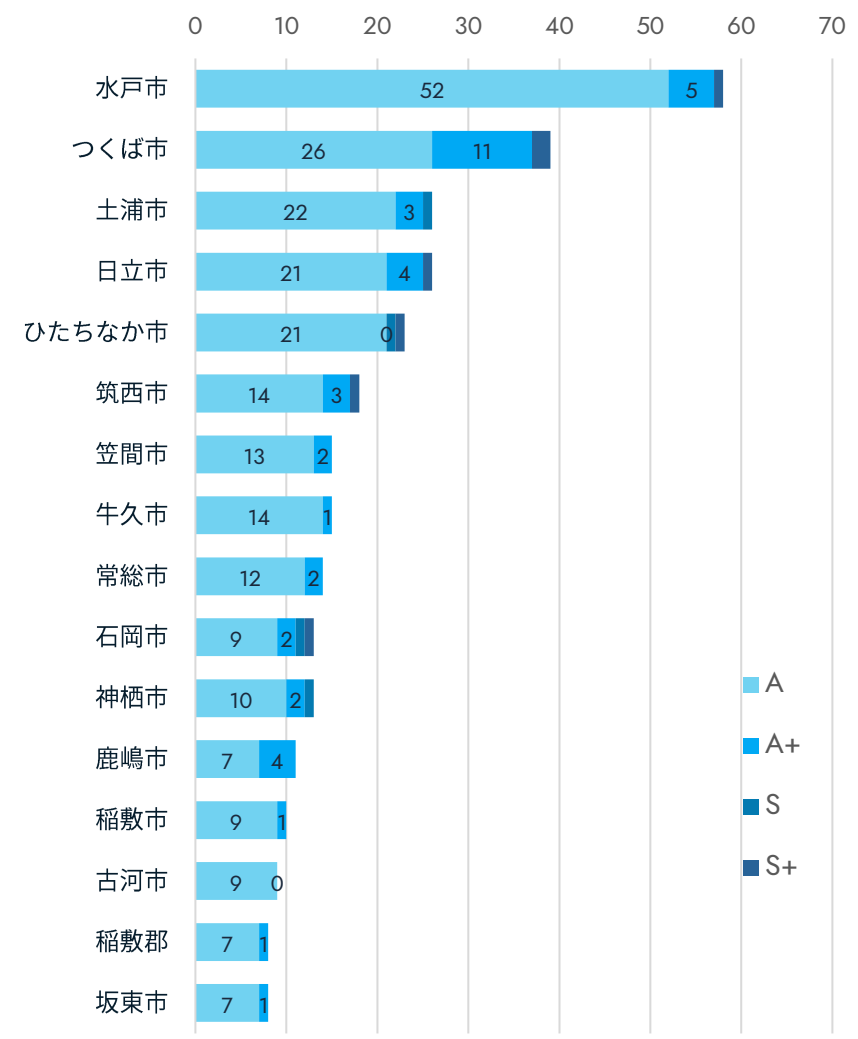
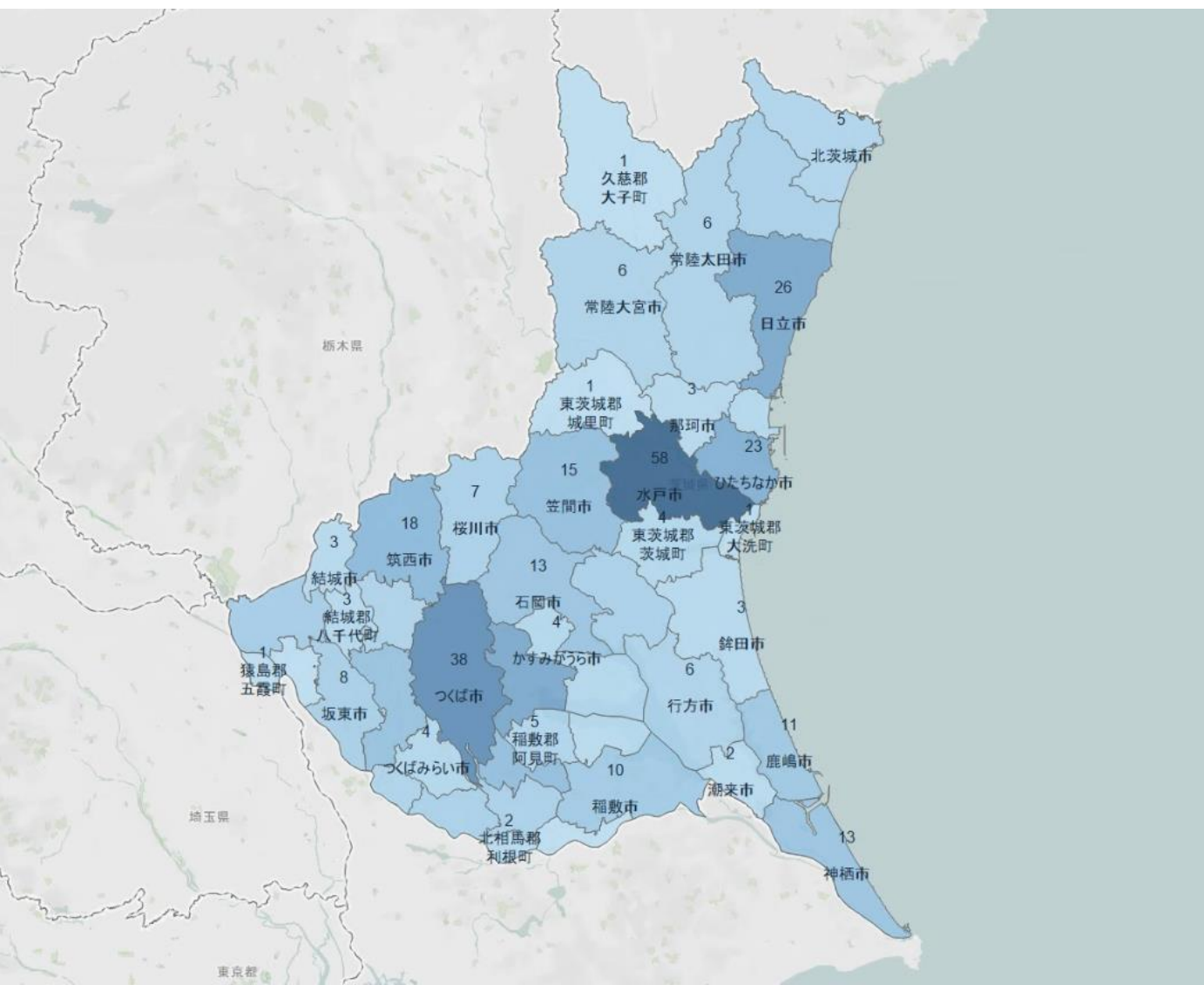
[サービスをもっと知りたい >>>](#)

[デモを希望する >>>](#)

Ⅲ. 市区町村別に見る成長が予測される未上場企業のデータ分析①

市区町村別及び業績予測レーティング（5年）の分布図から見る成長が予測される国内未上場企業収録数

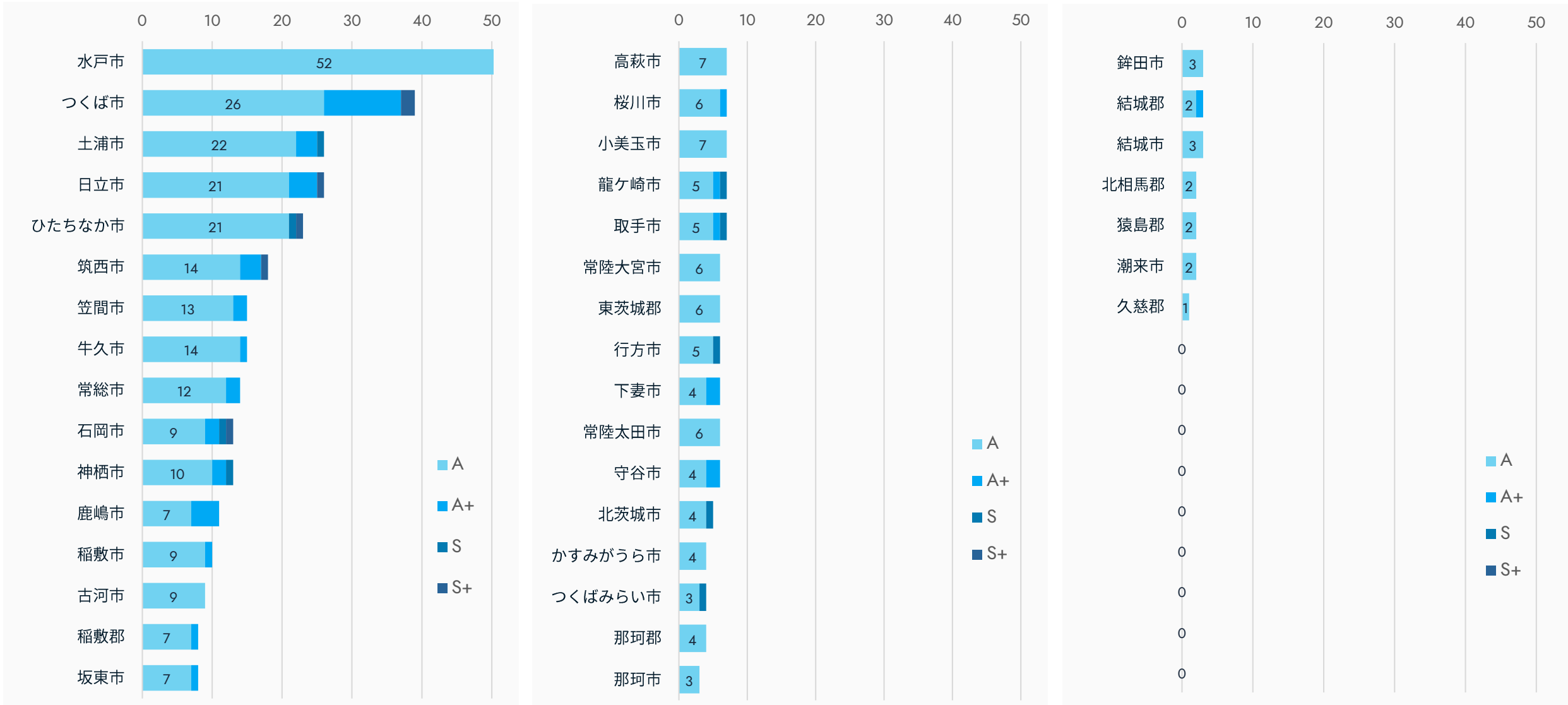
(社数)



Ⅲ. 市区町村別に見る成長が予測される未上場企業のデータ分析②

市区町村別及び業績予測レーティング（5年）の分布図から見る成長が予測される国内未上場企業収録数

(社数)



Ⅲ. 市区町村別に見る成長が予測される未上場企業のデータ分析②

市区町村別に見る成長が予測される未上場企業一覧 (A以上)

1位 水戸市

ランク	企業名	業績予測 レーティング(5年)	業績予測 スコア(5年)	TDB業種 小区分	市区町村
1		S+	534.1		
2		A+	266.1		
3		A+	259.9		
4		A+	240.2		
5		A+	226.8		
6		A+	216.2		
7		A	197.2		
8		A	193.6		
9		A	184.7		
10		A	179.6		
11		A	174.3		
12		A	172.5		
13		A	172.1		
14		A	171.7		
15		A	168.9		

2位 つくば市

ランク	企業名	業績予測 レーティング(5年)	業績予測 スコア(5年)	TDB業種 小区分	市区町村
1		S+	543.7		
2		S+	451.1		
3		A+	297.5		
4		A+	281.3		
5		A+	262.8		
6		A+	261.9		
7		A+	259.8		
8		A+	258.0		
9		A+	225.3		
10		A+	219.8		
11		A+	217.6		
12		A+	211.5		
13		A+	210.2		
14		A	198.6		
15		A	191.4		

3位 土浦市

ランク	企業名	業績予測 レーティング(5年)	業績予測 スコア(5年)	TDB業種 小区分	市区町村
1		S	301.5		
2		A+	287.3		
3		A+	280.1		
4		A+	257.2		
5		A	147.4		
6		A	147.2		
7		A	144.4		
8		A	139.3		
9		A	138.4		
10		A	138.2		
11		A	137.8		
12		A	136.8		
13		A	130.6		
14		A	116.6		
15		A	116.3		

4位 日立市

ランク	企業名	業績予測 レーティング(5年)	業績予測 スコア(5年)	TDB業種 小区分	市区町村
1		S+	470.0		
2					
3					
4					
5					
6					
7					
8					
9					
10					
11					
12					
13					
14					
15					

5位 ひたちなか市

ランク	企業名	業績予測 レーティング(5年)	業績予測 スコア(5年)	TDB業種 小区分	市区町村
1		S+	402.4		

6位 筑西市

ランク	企業名	業績予測 レーティング(5年)	業績予測 スコア(5年)	TDB業種 小区分	市区町村
1		S+	495.7		

実名による企業リストについて

実名による企業リストは、経済予測専門のクラウドサービス『xenoBrain』お申し込みの方に提供しております。
実名による企業リスト、『xenoBrain』にご興味お持ちいただけましたら以下よりお問い合わせください。

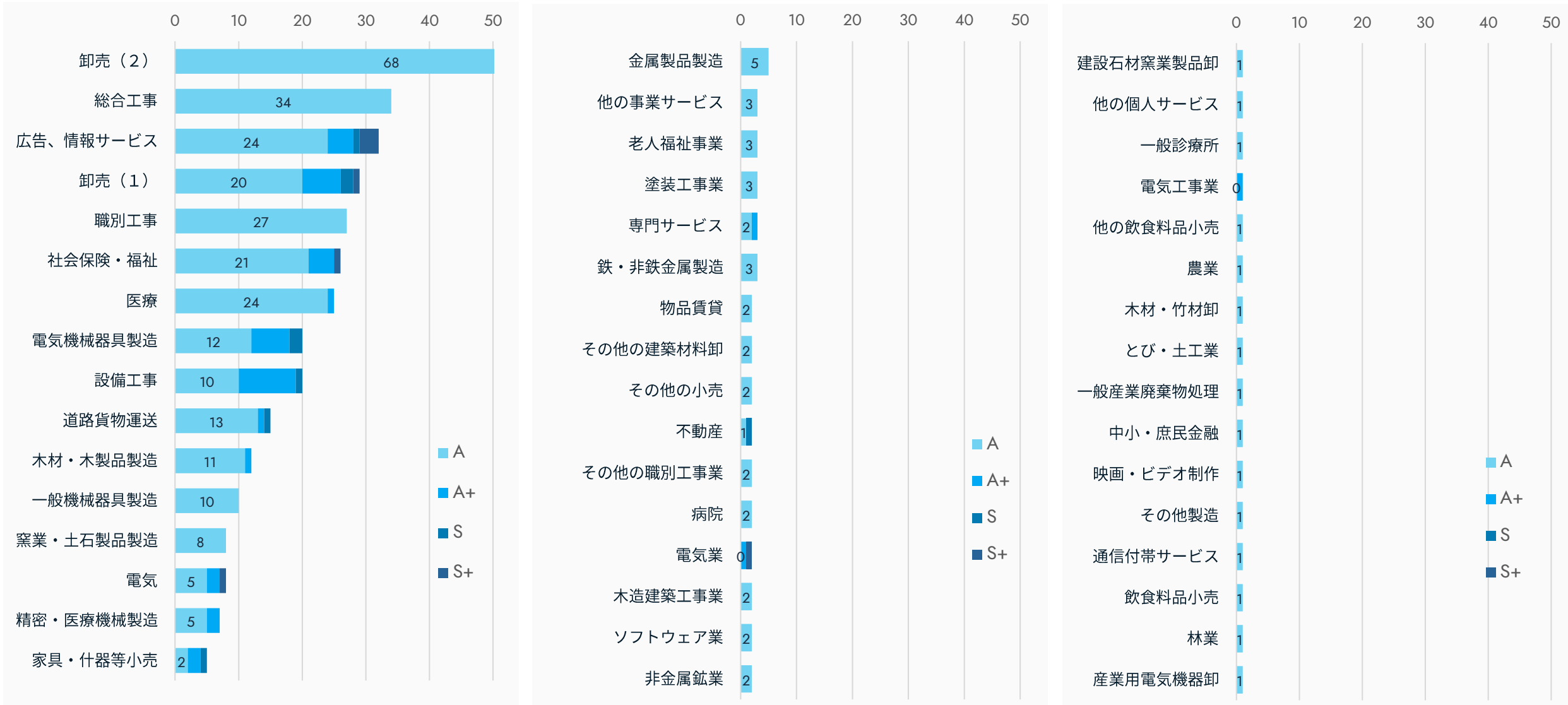
[サービスをもっと知りたい >>>](#)

[デモを希望する >>>](#)

IV. TDB業種区分別に見る成長が予測される未上場企業のデータ分析（大区分）

TDB業種（大区分）及び業績予測レーティング（5年）の分布図から見る成長が予測される国内未上場企業収録数（上位48業種）

(社数)



IV. TDB業種区分別に見る成長が予測される未上場企業のデータ分析（大区分）

TDB業種区分（大区分）別に見る成長が予測される未上場企業一覧（A以上）

1位 卸売（2）

ランク	企業名	業績予測 レーティング(5年)	業績予測 スコア(5年)	TDB業種 小区分	市区町村
1		A+	247.2		
2		A+	233.7		
3		A+	228.3		
4		A+	226.8		
5		A+	211.4		
6		A+	208.8		
7		A+	207.3		
8		A+	203.9		
9		A	187.5		
10		A	174.3		
11		A	157.8		
12		A	155.3		
13		A	155.1		
14		A	151.9		
15		A	147.2		

2位 総合工事

ランク	企業名	業績予測 レーティング(5年)	業績予測 スコア(5年)	TDB業種 小区分	市区町村
1		A	192.2		
2		A	179.8		
3		A	171.6		
4		A	163.7		
5		A	156.9		
6		A	147.4		
7		A	142.9		
8		A	138.4		
9		A	131.5		
10		A	131.2		
11		A	130.8		
12		A	130.7		
13		A	129.1		
14		A	128.2		
15		A	127.5		

3位 広告、情報サービス

ランク	企業名	業績予測 レーティング(5年)	業績予測 スコア(5年)	TDB業種 小区分	市区町村
1		S+	534.1		
2		S+	470.0		
3		S+	402.4		
4		S	353.2		
5		A+	253.0		
6		A+	229.0		
7		A+	225.3		
8		A+	216.2		
9		A	193.2		
10		A	174.5		
11		A	172.5		
12		A	169.3		
13		A	165.1		
14		A	158.3		
15		A	157.7		

4位 卸売（1）

ランク	企業名	業績予測 レーティング(5年)	業績予測 スコア(5年)	TDB業種 小区分	市区町村
1		S+	495.7		
2					
3					
4					
5					
6					
7					
8					
9					
10					
11					
12					
13					
14					
15					

5位 職別工事

ランク	企業名	業績予測 レーティング(5年)	業績予測 スコア(5年)	TDB業種 小区分	市区町村
1		A	198.6		

6位 社会保険・福祉

ランク	企業名	業績予測 レーティング(5年)	業績予測 スコア(5年)	TDB業種 小区分	市区町村
1		S+	414.5		

実名による企業リストについて

実名による企業リストは、経済予測専門のクラウドサービス『xenoBrain』お申し込みの方に提供しております。
実名による企業リスト、『xenoBrain』にご興味お持ちいただけましたら以下よりお問い合わせください。

[サービスをもっと知りたい >>>](#)

[デモを希望する >>>](#)

IV. TDB業種区分別に見る成長が予測される未上場企業のデータ分析（中区分）

TDB業種（中区分）及び業績予測レーティング（5年）の分布図から見る成長が予測される国内未上場企業収録数（上位48業種）

（社数）



IV. TDB業種区分別に見る成長が予測される未上場企業のデータ分析 (中区分)

TDB業種区分 (中区分) 別に見る成長が予測される未上場企業一覧 (A以上)

1位 木材・竹材卸

ランク	企業名	業績予測 レーティング(5年)	業績予測 スコア(5年)	TDB業種 小区分	市区町村
1		A+	226.8		
2		A+	208.8		
3		A+	207.3		
4		A	187.5		
5		A	174.3		
6		A	157.8		
7		A	155.3		
8		A	155.1		
9		A	147.2		
10		A	144.5		
11		A	142.2		
12		A	141.1		
13		A	136.2		
14		A	132.9		
15		A	127.3		

2位 ソフトウェア業

ランク	企業名	業績予測 レーティング(5年)	業績予測 スコア(5年)	TDB業種 小区分	市区町村
1		S+	534.1		
2		S+	470.0		
3		S+	402.4		
4		S	353.2		
5		A+	253.0		
6		A+	229.0		
7		A+	225.3		
8		A+	216.2		
9		A	193.2		
10		A	174.5		
11		A	169.3		
12		A	165.1		
13		A	158.3		
14		A	157.7		
15		A	142.0		

3位 建設石材窯業製品卸

ランク	企業名	業績予測 レーティング(5年)	業績予測 スコア(5年)	TDB業種 小区分	市区町村
1		A+	233.7		
2		A+	228.3		
3		A+	211.4		
4		A+	203.9		
5		A	151.9		
6		A	142.9		
7		A	141.8		
8		A	137.7		
9		A	136.1		
10		A	134.4		
11		A	134.2		
12		A	132.7		
13		A	127.2		
14		A	124.8		
15		A	120.4		

4位 老人福祉事業

ランク	企業名	業績予測 レーティング(5年)	業績予測 スコア(5年)	TDB業種 小区分	市区町村
1		S+	414.5		

5位 病院

ランク	企業名	業績予測 レーティング(5年)	業績予測 スコア(5年)	TDB業種 小区分	市区町村
1		A+	219.8		

6位 木造建築工事業

ランク	企業名	業績予測 レーティング(5年)	業績予測 スコア(5年)	TDB業種 小区分	市区町村
1		A	171.6		

実名による企業リストについて

実名による企業リストは、経済予測専門のクラウドサービス『xenoBrain』お申し込みの方に提供しております。
実名による企業リスト、『xenoBrain』にご興味お持ちいただけましたら以下よりお問い合わせください。

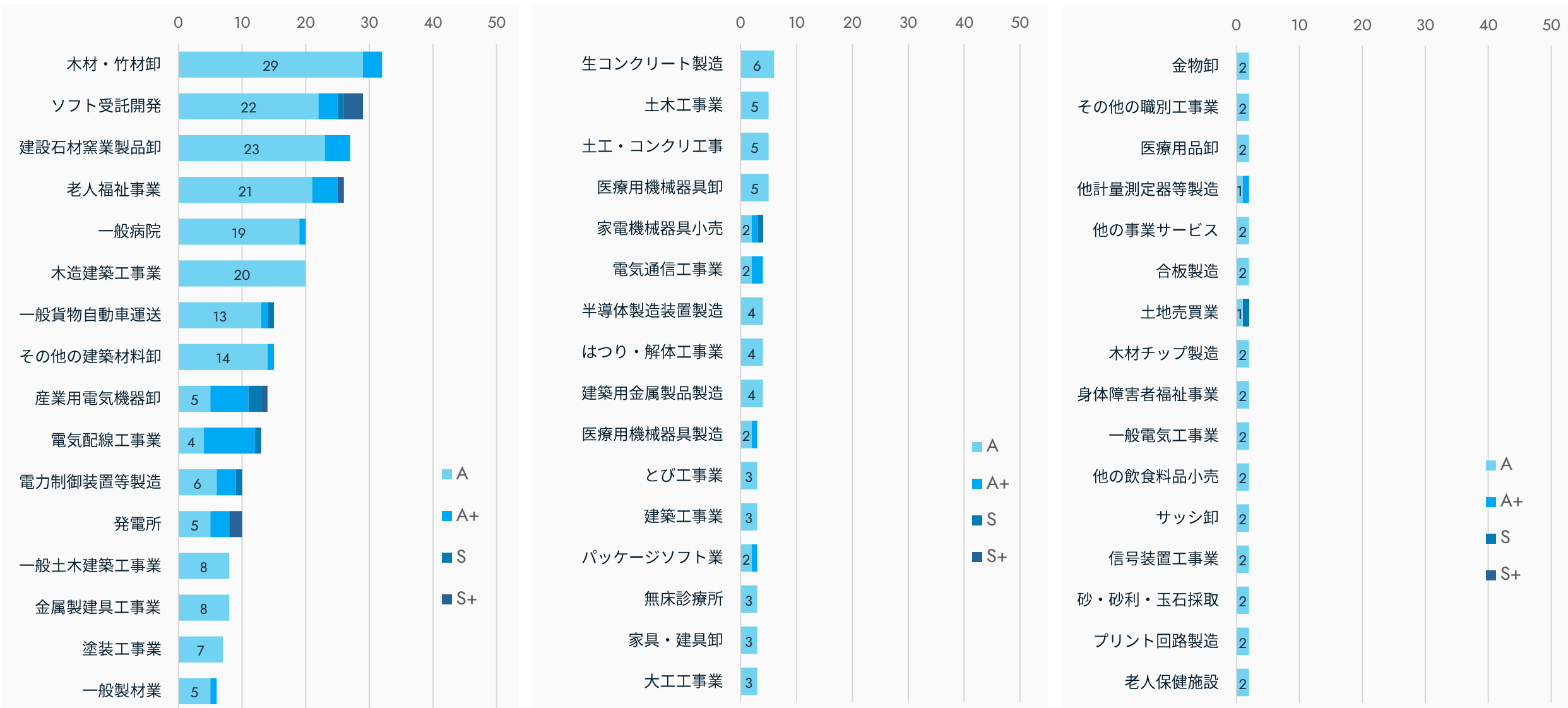
[サービスをもっと知りたい >>>](#)

[デモを希望する >>>](#)

IV. TDB業種区分別に見る成長が予測される未上場企業のデータ分析（小区分）

TDB業種（小区分）及び業績予測レーティング（5年）の分布図から見る成長が予測される国内未上場企業収録数（上位48業種）

（社数）



IV. TDB業種区分別に見る成長が予測される未上場企業のデータ分析（小区分）

TDB業種区分（小区分）別に見る成長が予測される未上場企業一覧（A以上）

1位 木材・竹材卸

ランク	企業名	業績予測 レーティング(5年)	業績予測 スコア(5年)	TDB業種 小区分	市区町村
1		A+	226.8		
2		A+	208.8		
3		A+	207.3		
4		A	187.5		
5		A	174.3		
6		A	157.8		
7		A	155.3		
8		A	155.1		
9		A	147.2		
10		A	144.5		
11		A	142.2		
12		A	141.1		
13		A	138.4		
14		A	136.2		
15		A	132.9		

2位 ソフト受託開発

ランク	企業名	業績予測 レーティング(5年)	業績予測 スコア(5年)	TDB業種 小区分	市区町村
1		S+	534.1		
2		S+	470.0		
3		S+	402.4		
4		S	353.2		
5		A+	253.0		
6		A+	229.0		
7		A+	225.3		
8		A	193.2		
9		A	174.5		
10		A	169.3		
11		A	165.1		
12		A	158.3		
13		A	157.7		
14		A	142.0		
15		A	138.2		

3位 建設石材窯業製品卸

ランク	企業名	業績予測 レーティング(5年)	業績予測 スコア(5年)	TDB業種 小区分	市区町村
1		A+	233.7		
2		A+	228.3		
3		A+	211.4		
4		A+	203.9		
5		A	151.9		
6		A	142.9		
7		A	141.8		
8		A	137.7		
9		A	136.1		
10		A	134.4		
11		A	134.2		
12		A	133.5		
13		A	132.7		
14		A	127.2		
15		A	124.8		

4位 老人福祉事業

ランク	企業名	業績予測 レーティング(5年)	業績予測 スコア(5年)	TDB業種 小区分	市区町村
1		S+	414.5		

5位 一般病院

ランク	企業名	業績予測 レーティング(5年)	業績予測 スコア(5年)	TDB業種 小区分	市区町村
1		A+	219.8		

6位 木造建築工事業

ランク	企業名	業績予測 レーティング(5年)	業績予測 スコア(5年)	TDB業種 小区分	市区町村
1		A	171.6		

実名による企業リストについて

実名による企業リストは、経済予測専門のクラウドサービス『xenoBrain』お申し込みの方に提供しております。
実名による企業リスト、『xenoBrain』にご興味お持ちいただけましたら以下よりお問い合わせください。

[サービスをもっと知りたい >>>](#)

[デモを希望する >>>](#)

栃木県

都道府県別に見る

成長が予測される未上場企業のデータ分析

(業績予測Rating A以上)

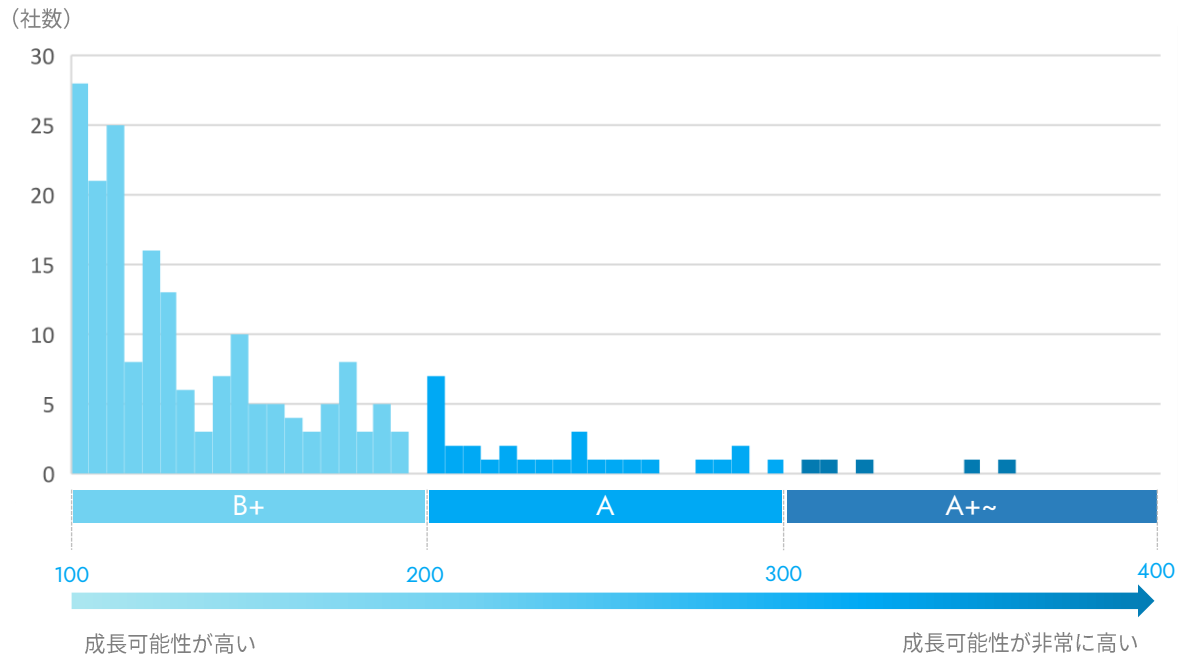


I. 業績予測結果別に見る成長が予測される未上場企業のデータ分析

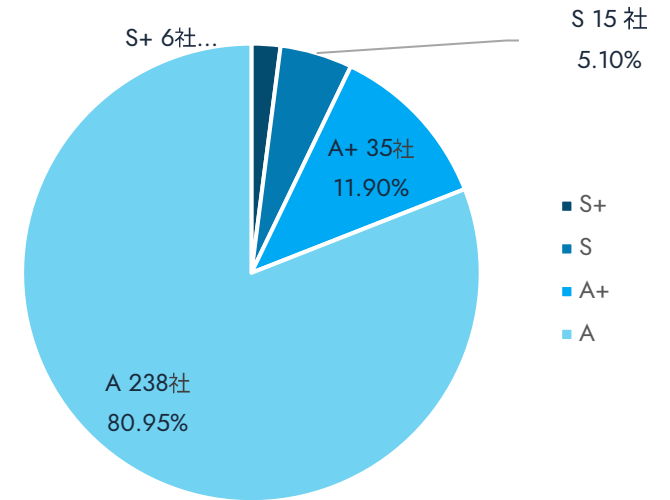
成長が予測される国内未上場企業収録数

294 社

業績予測スコア（5年）による分布図から見る成長が予測される国内未上場企業収録数



業績予測レーティングの構成比率から見る成長が予測される国内未上場企業収録数



業績予測レーティング (5年)	スコアレンジ	解釈目安	企業数
S+	400以上~	営業利益が400%以上増加する可能性が高い	6
S	300以上~400未満	営業利益が300%以上増加する可能性が高い	15
A+	200以上~300未満	営業利益が200%以上増加する可能性が高い	35
A	100以上~200未満	営業利益が100%以上増加する可能性が高い	238

I. 業績予測結果別に見る成長が予測される未上場企業のデータ分析

業績予測結果別に見る成長が予測される未上場企業一覧 (A以上)

ランク	企業名	業績予測 レーティング(5年)	業績予測 スコア(5年)	TDB業種 小区分	市区町村
1		S+	531.5		
2		S+	478.5		
3		S+	444.5		
4		S+	440.5		
5		S+	439.9		
6		S+	416.9		
7		S	382.6		
8		S	353.5		
9		S	353.1		
10		S	344.8		
11		S	331.2		
12		S	329.8		
13		S	325.3		
14		S	317.9		
15		S	315.3		
16		S	314.7		
17		S	310.9		
18		S	310.0		
19		S	308.0		
20		S	307.8		
21		S	306.0		
22		A+	293.6		

ランク	企業名	業績予測 レーティング(5年)	業績予測 スコア(5年)	TDB業種 小区分	市区町村
31		A+	266.7		
32		A+	265.0		
33		A+	262.8		
34		A+	260.3		
35		A+	259.1		
36		A+	249.1		
37		A+	247.6		
38		A+	243.7		
39		A+	238.9		
40		A+	236.5		
41		A+	230.5		
42		A+	225.5		
43		A+	222.1		
44		A+	221.3		
45		A+	217.2		
46		A+	216.6		
47		A+	213.0		
48		A+	212.8		
49		A+	212.7		
50		A+	211.7		
51		A+	207.8		
52		A+	204.8		

ランク	企業名	業績予測 レーティング(5年)	業績予測 スコア(5年)	TDB業種 小区分	市区町村
61		A	196.3		
62		A	194.2		
63		A	192.3		
64		A	191.9		
65		A	190.2		
66		A	185.6		
67		A	181.0		
68		A	180.5		
69		A	180.2		
70		A	179.2		
71		A	178.8		
72		A	178.5		
73		A	177.8		
74		A	176.6		
75		A	176.4		
76		A	174.7		
77		A	173.5		
78		A	171.9		
79		A	169.5		
80		A	169.4		
81		A	166.8		
82		A	165.3		

実名による企業リストについて

実名による企業リストは、経済予測専門のクラウドサービス『xenoBrain』お申し込みの方に提供しております。
実名による企業リスト、『xenoBrain』にご興味お持ちいただけましたら以下よりお問い合わせください。

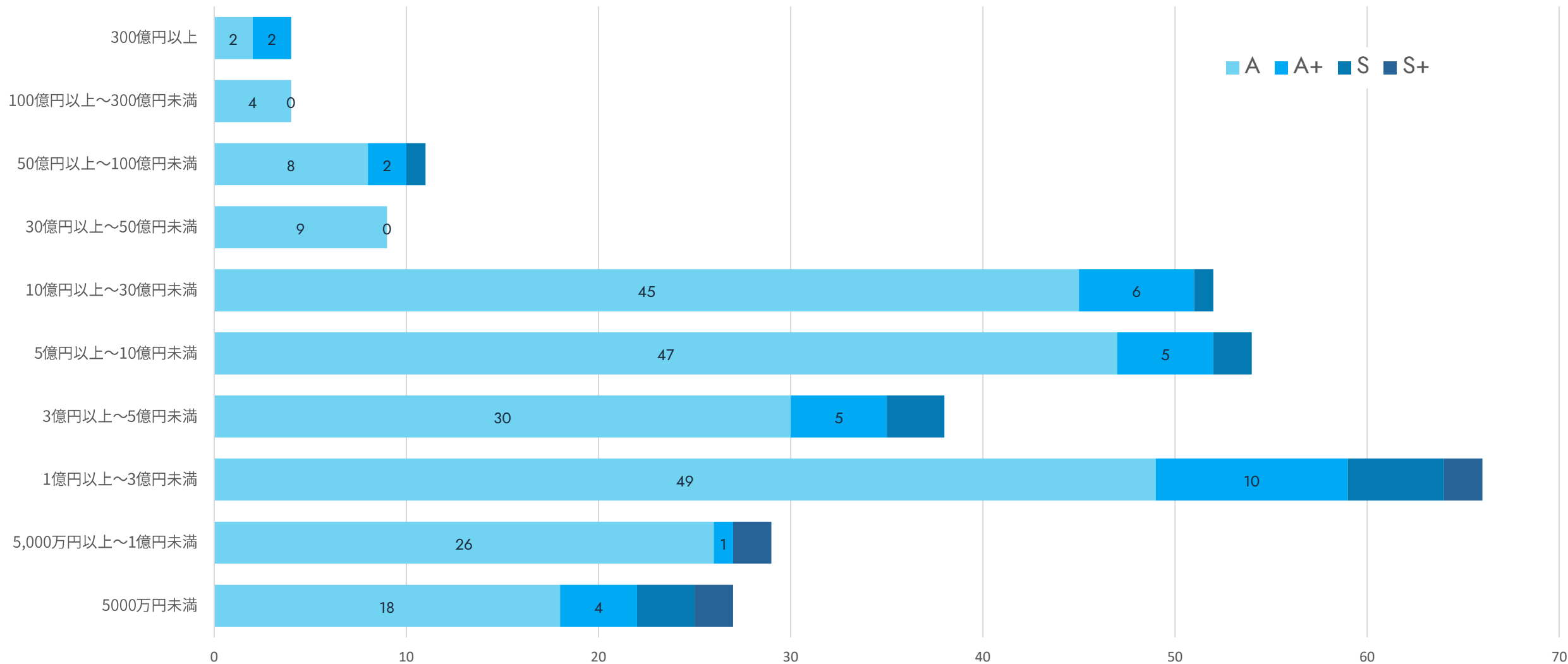
サービスをもっと知りたい >>>

デモを希望する >>>

II. 売上高規模別に見る成長が予測される未上場企業のデータ分析

売上高規模及び業績予測レーティング（5年）の分布図から見る成長が予測される国内未上場企業収録数

(社数)



II. 売上高規模別に見る成長が予測される未上場企業のデータ分析

売上高規模別に見る成長が予測される未上場企業一覧 (A以上)

売上高300億円以上

ランク	企業名	業績予測 レーティング(5年)	業績予測 スコア(5年)	TDB業種 小区分	市区町村
1		A+	260.3		
2		A+	217.2		
3		A	142.3		
4		A	134.6		
5					
6					
7					
8					
9					
10					
11					
12					
13					
14					
15					

売上高100億円以上～300億円未満

ランク	企業名	業績予測 レーティング(5年)	業績予測 スコア(5年)	TDB業種 小区分	市区町村
1		A	199.9		
2		A	199.7		
3		A	135.1		
4		A	110.8		
5					
6					
7					
8					
9					
10					
11					
12					
13					
14					
15					

売上高50億円以上～100億円未満

ランク	企業名	業績予測 レーティング(5年)	業績予測 スコア(5年)	TDB業種 小区分	市区町村
1		S	307.8		
2		A+	247.6		
3		A+	243.7		
4		A	191.9		
5		A	177.8		
6		A	169.4		
7		A	166.8		
8		A	126.5		
9		A	125.8		
10		A	111.7		
11		A	104.4		
12					
13					
14					
15					

売上高30億円以上～50億円未満

ランク	企業名	業績予測 レーティング(5年)	業績予測 スコア(5年)	TDB業種 小区分	市区町村
1		A	181.0		
2					
3					
4					
5					
6					
7					
8					
9					
10					
11					
12					
13					
14					
15					

売上高10億円以上～30億円未満

ランク	企業名	業績予測 レーティング(5年)	業績予測 スコア(5年)	TDB業種 小区分	市区町村
1		S	382.6		

売上高10億円未満

ランク	企業名	業績予測 レーティング(5年)	業績予測 スコア(5年)	TDB業種 小区分	市区町村
1		S+	531.5		

実名による企業リストについて

実名による企業リストは、経済予測専門のクラウドサービス『xenoBrain』お申し込みの方に提供しております。
実名による企業リスト、『xenoBrain』にご興味お持ちいただけましたら以下よりお問い合わせください。

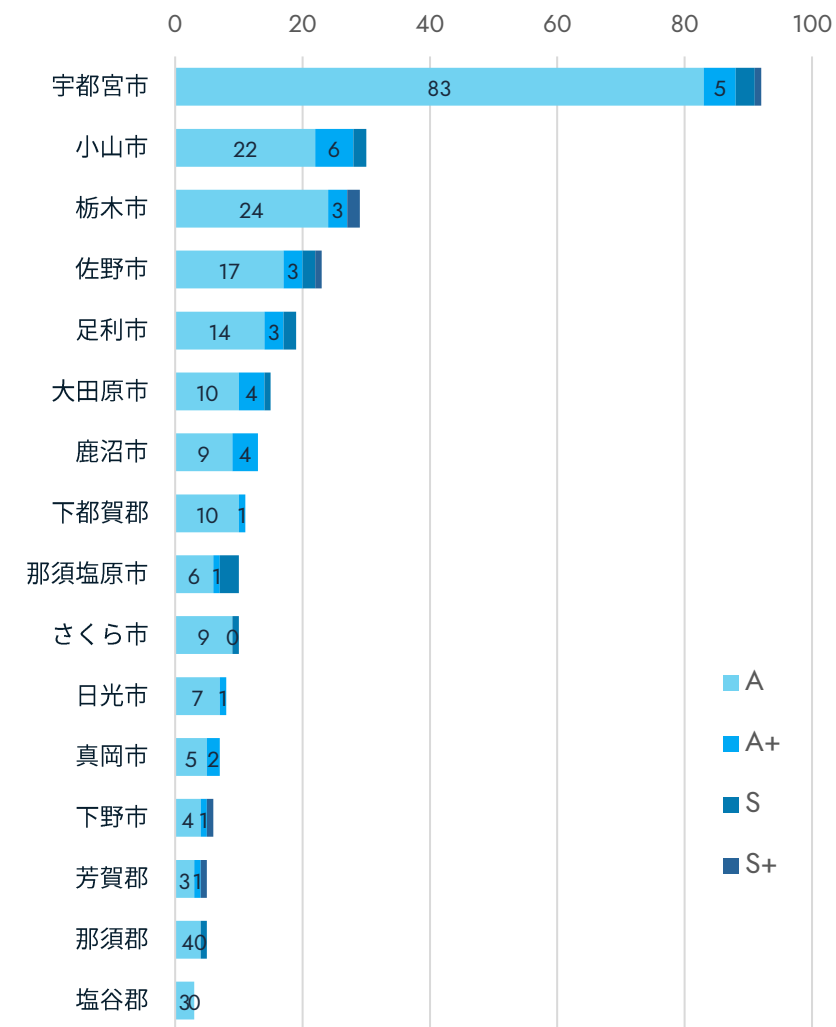
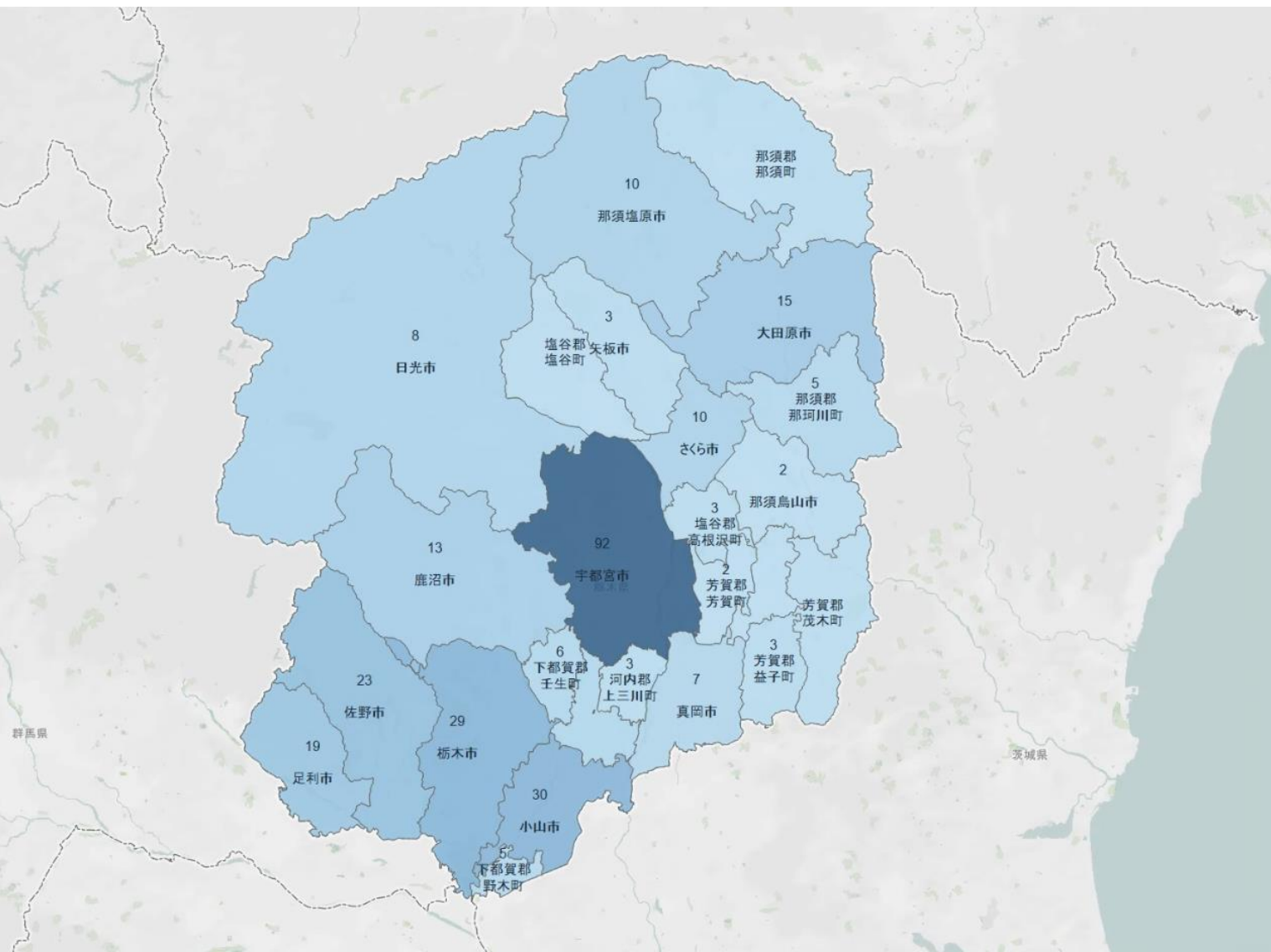
[サービスをもっと知りたい >>>](#)

[デモを希望する >>>](#)

Ⅲ. 市区町村別に見る成長が予測される未上場企業のデータ分析①

市区町村別及び業績予測レーティング（5年）の分布図から見る成長が予測される国内未上場企業収録数

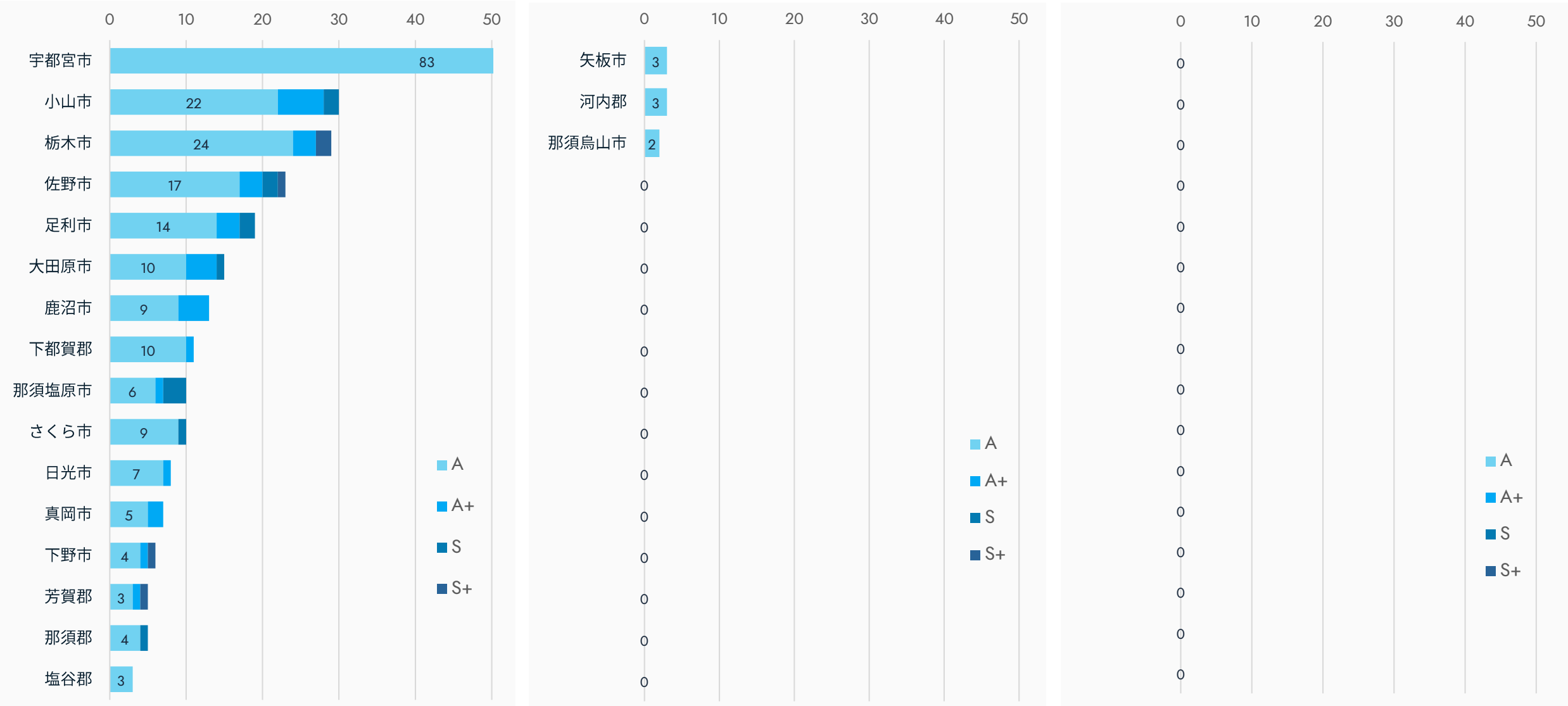
(社数)



Ⅲ. 市区町村別に見る成長が予測される未上場企業のデータ分析②

市区町村別及び業績予測レーティング（5年）の分布図から見る成長が予測される国内未上場企業収録数

(社数)



Ⅲ. 市区町村別に見る成長が予測される未上場企業のデータ分析②

市区町村別に見る成長が予測される未上場企業一覧 (A以上)

1位 宇都宮市

ランク	企業名	業績予測 レーティング(5年)	業績予測 スコア(5年)	TDB業種 小区分	市区町村
1		S+	478.5		
2		S	344.8		
3		S	329.8		
4		S	317.9		
5		A+	293.6		
6		A+	272.3		
7		A+	225.5		
8		A+	202.3		
9		A+	200.6		
10		A	199.9		
11		A	198.5		
12		A	190.2		
13		A	180.5		
14		A	177.8		
15		A	171.9		

2位 小山市

ランク	企業名	業績予測 レーティング(5年)	業績予測 スコア(5年)	TDB業種 小区分	市区町村
1		S	353.5		
2		S	331.2		
3		A+	266.7		
4		A+	260.3		
5		A+	230.5		
6		A+	221.3		
7		A+	204.8		
8		A+	201.3		
9		A	191.9		
10		A	178.8		
11		A	176.6		
12		A	176.4		
13		A	169.4		
14		A	160.9		
15		A	153.0		

3位 栃木市

ランク	企業名	業績予測 レーティング(5年)	業績予測 スコア(5年)	TDB業種 小区分	市区町村
1		S+	440.5		
2		S+	416.9		
3		A+	249.1		
4		A+	222.1		
5		A+	212.7		
6		A	194.2		
7		A	152.4		
8		A	134.9		
9		A	133.1		
10		A	129.8		
11		A	128.6		
12		A	123.9		
13		A	122.0		
14		A	117.3		
15		A	116.3		

4位 佐野市

ランク	企業名	業績予測 レーティング(5年)	業績予測 スコア(5年)	TDB業種 小区分	市区町村
1		S+	439.9		
2					
3					
4					
5					
6					
7					
8					
9					
10					
11					
12					
13					
14					
15					

5位 足利市

ランク	企業名	業績予測 レーティング(5年)	業績予測 スコア(5年)	TDB業種 小区分	市区町村
1		S	315.3		

6位 大田原市

ランク	企業名	業績予測 レーティング(5年)	業績予測 スコア(5年)	TDB業種 小区分	市区町村
1		S	306.0		

実名による企業リストについて

実名による企業リストは、経済予測専門のクラウドサービス『xenoBrain』お申し込みの方に提供しております。
実名による企業リスト、『xenoBrain』にご興味お持ちいただけましたら以下よりお問い合わせください。

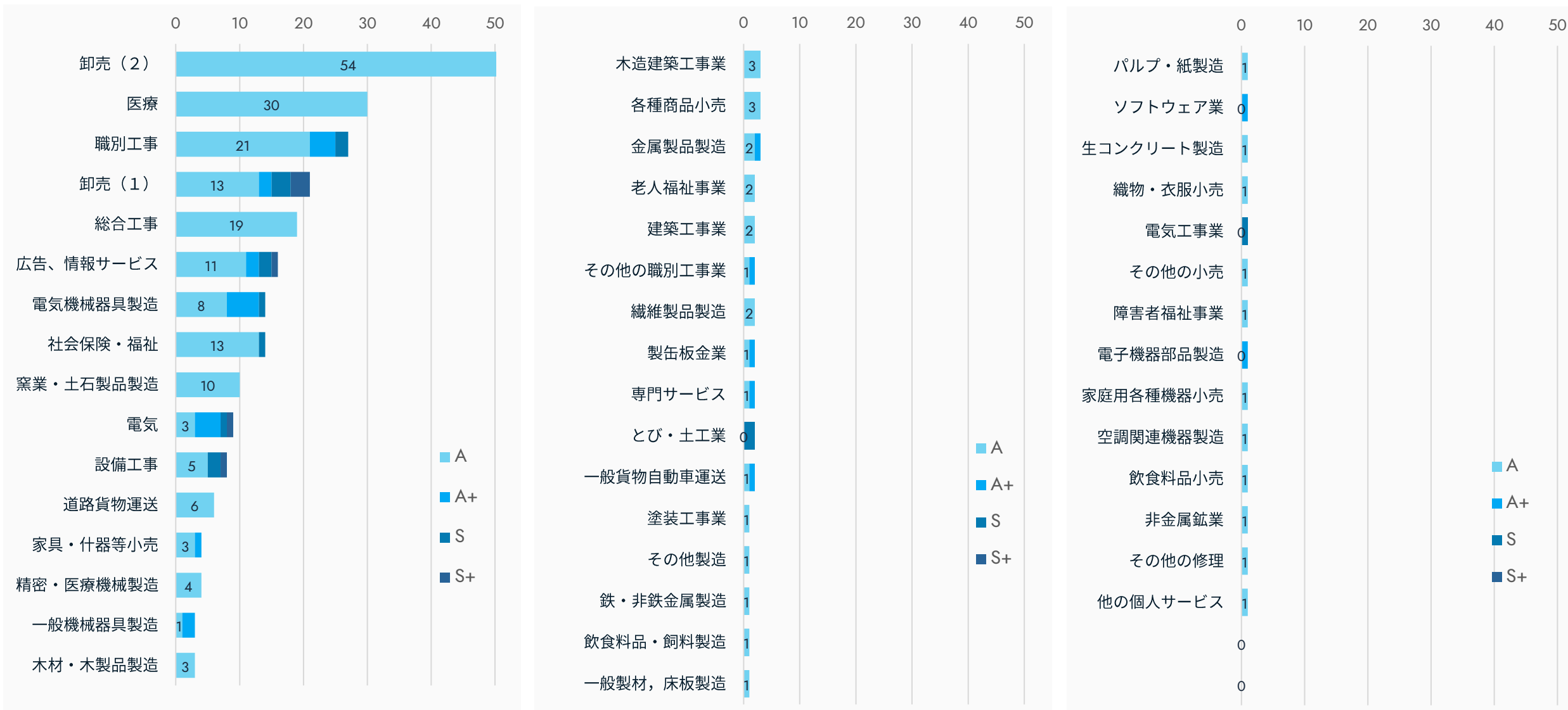
[サービスをもっと知りたい >>>](#)

[デモを希望する >>>](#)

IV. TDB業種区分別に見る成長が予測される未上場企業のデータ分析（大区分）

TDB業種（大区分）及び業績予測レーティング（5年）の分布図から見る成長が予測される国内未上場企業収録数（上位48業種）

（社数）



IV. TDB業種区分別に見る成長が予測される未上場企業のデータ分析 (大区分)

TDB業種区分 (大区分) 別に見る成長が予測される未上場企業一覧 (A以上)

1位 卸売 (2)

ランク	企業名	業績予測 レーティング(5年)	業績予測 スコア(5年)	TDB業種 小区分	市区町村
1		A+	289.0		
2		A+	238.9		
3		A+	222.1		
4		A+	221.3		
5		A+	212.8		
6		A+	212.7		
7		A+	211.7		
8		A+	203.7		
9		A	194.2		
10		A	191.9		
11		A	179.2		
12		A	178.5		
13		A	176.4		
14		A	169.5		
15		A	160.9		

2位 医療

ランク	企業名	業績予測 レーティング(5年)	業績予測 スコア(5年)	TDB業種 小区分	市区町村
1		A	199.3		
2		A	177.8		
3		A	176.6		
4		A	169.4		
5		A	165.3		
6		A	159.5		
7		A	152.8		
8		A	152.4		
9		A	139.5		
10		A	138.8		
11		A	135.1		
12		A	134.7		
13		A	132.2		
14		A	124.9		
15		A	117.3		

3位 職別工事

ランク	企業名	業績予測 レーティング(5年)	業績予測 スコア(5年)	TDB業種 小区分	市区町村
1		S	329.8		
2		S	308.0		
3		A+	277.1		
4		A+	266.7		
5		A+	259.1		
6		A+	225.5		
7		A	178.8		
8		A	157.1		
9		A	155.1		
10		A	147.7		
11		A	144.8		
12		A	143.6		
13		A	134.9		
14		A	133.1		
15		A	130.8		

4位 卸売 (1)

ランク	企業名	業績予測 レーティング(5年)	業績予測 スコア(5年)	TDB業種 小区分	市区町村
1		S+	478.5		

5位 総合工事

ランク	企業名	業績予測 レーティング(5年)	業績予測 スコア(5年)	TDB業種 小区分	市区町村
1		A	180.5		

6位 広告、情報サービス

ランク	企業名	業績予測 レーティング(5年)	業績予測 スコア(5年)	TDB業種 小区分	市区町村
1		S+	416.9		

実名による企業リストについて

実名による企業リストは、経済予測専門のクラウドサービス『xenoBrain』お申し込みの方に提供しております。
 実名による企業リスト、『xenoBrain』にご興味お持ちいただけましたら以下よりお問い合わせください。


[サービスをもっと知りたい >>>](#)

[デモを希望する >>>](#)

IV. TDB業種区分別に見る成長が予測される未上場企業のデータ分析 (中区分)

TDB業種 (中区分) 及び業績予測レーティング (5年) の分布図から見る成長が予測される国内未上場企業収録数 (上位48業種)

(社数)



IV. TDB業種区分別に見る成長が予測される未上場企業のデータ分析 (中区分)

TDB業種区分 (中区分) 別に見る成長が予測される未上場企業一覧 (A以上)

1位 建設石材窯業製品卸

ランク	企業名	業績予測 レーティング(5年)	業績予測 スコア(5年)	TDB業種 小区分	市区町村
1		A+	289.0		
2		A+	238.9		
3		A+	222.1		
4		A+	221.3		
5		A+	212.7		
6		A+	211.7		
7		A+	203.7		
8		A	194.2		
9		A	191.9		
10		A	179.2		
11		A	176.4		
12		A	160.9		
13		A	154.7		
14		A	152.0		
15		A	150.8		

2位 木材・竹材卸

ランク	企業名	業績予測 レーティング(5年)	業績予測 スコア(5年)	TDB業種 小区分	市区町村
1		A+	212.8		
2		A	178.5		
3		A	160.5		
4		A	152.2		
5		A	151.5		
6		A	149.2		
7		A	143.9		
8		A	139.1		
9		A	135.9		
10		A	134.6		
11		A	121.0		
12		A	119.7		
13		A	119.6		
14		A	118.4		
15		A	116.3		

3位 病院

ランク	企業名	業績予測 レーティング(5年)	業績予測 スコア(5年)	TDB業種 小区分	市区町村
1		A	199.3		
2		A	177.8		
3		A	169.4		
4		A	165.3		
5		A	159.5		
6		A	152.8		
7		A	152.4		
8		A	139.5		
9		A	135.1		
10		A	134.7		
11		A	132.2		
12		A	124.9		
13		A	116.9		
14		A	114.0		
15		A	111.2		

4位 その他の職別工事業

ランク	企業名	業績予測 レーティング(5年)	業績予測 スコア(5年)	TDB業種 小区分	市区町村
1		S	329.8		
2					
3					
4					
5					
6					
7					
8					
9					
10					
11					
12					
13					
14					
15					

5位 老人福祉事業

ランク	企業名	業績予測 レーティング(5年)	業績予測 スコア(5年)	TDB業種 小区分	市区町村
1		S	382.6		

6位 ソフトウェア業

ランク	企業名	業績予測 レーティング(5年)	業績予測 スコア(5年)	TDB業種 小区分	市区町村
1		S+	416.9		

実名による企業リストについて

実名による企業リストは、経済予測専門のクラウドサービス『xenoBrain』お申し込みの方に提供しております。
実名による企業リスト、『xenoBrain』にご興味お持ちいただけましたら以下よりお問い合わせください。

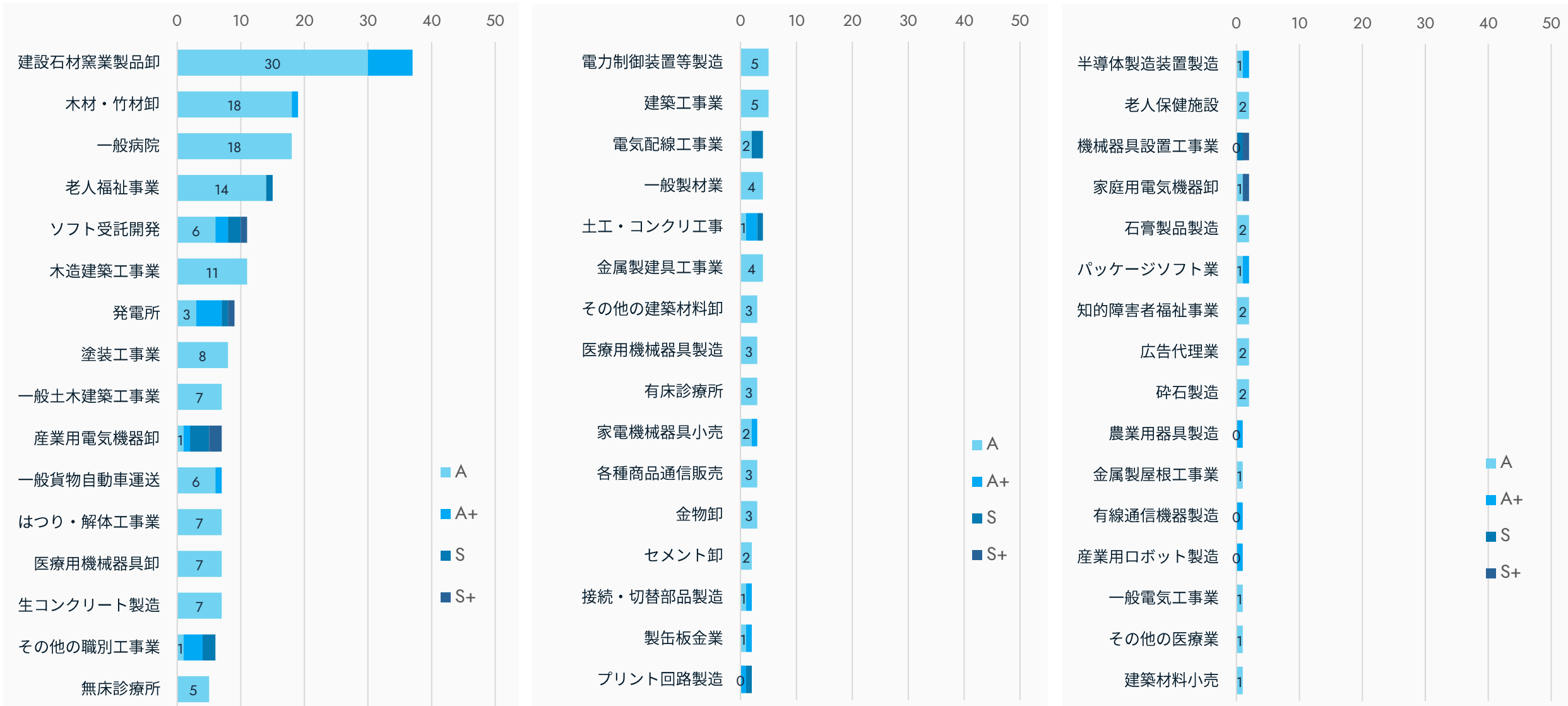
[サービスをもっと知りたい >>>](#)

[デモを希望する >>>](#)

IV. TDB業種区分別に見る成長が予測される未上場企業のデータ分析（小区分）

TDB業種（小区分）及び業績予測レーティング（5年）の分布図から見る成長が予測される国内未上場企業収録数（上位48業種）

（社数）



IV. TDB業種区分別に見る成長が予測される未上場企業のデータ分析 (小区分)

TDB業種区分 (小区分) 別に見る成長が予測される未上場企業一覧 (A以上)

1位 建設石材窯業製品卸

ランク	企業名	業績予測 レーティング(5年)	業績予測 スコア(5年)	TDB業種 小区分	市区町村
1		A+	289.0		
2		A+	238.9		
3		A+	222.1		
4		A+	221.3		
5		A+	212.7		
6		A+	211.7		
7		A+	203.7		
8		A	194.2		
9		A	191.9		
10		A	179.2		
11		A	176.4		
12		A	160.9		
13		A	154.7		
14		A	152.0		
15		A	150.8		

2位 木材・竹材卸

ランク	企業名	業績予測 レーティング(5年)	業績予測 スコア(5年)	TDB業種 小区分	市区町村
1		A+	212.8		
2		A	178.5		
3		A	160.5		
4		A	152.2		
5		A	151.5		
6		A	149.2		
7		A	143.9		
8		A	139.1		
9		A	135.9		
10		A	134.6		
11		A	121.0		
12		A	119.7		
13		A	119.6		
14		A	118.4		
15		A	116.3		

3位 一般病院

ランク	企業名	業績予測 レーティング(5年)	業績予測 スコア(5年)	TDB業種 小区分	市区町村
1		A	199.3		
2		A	177.8		
3		A	169.4		
4		A	165.3		
5		A	159.5		
6		A	152.8		
7		A	152.4		
8		A	139.5		
9		A	135.1		
10		A	134.7		
11		A	132.2		
12		A	124.9		
13		A	116.9		
14		A	114.0		
15		A	110.8		

4位 老人福祉事業

ランク	企業名	業績予測 レーティング(5年)	業績予測 スコア(5年)	TDB業種 小区分	市区町村
1		S	382.6		
2					
3					
4					
5					
6					
7					
8					
9					
10					
11					
12					
13					
14					
15					

5位 ソフト受託開発

ランク	企業名	業績予測 レーティング(5年)	業績予測 スコア(5年)	TDB業種 小区分	市区町村
1		S+	416.9		

6位 木造建築工事業

ランク	企業名	業績予測 レーティング(5年)	業績予測 スコア(5年)	TDB業種 小区分	市区町村
1		A	154.1		

実名による企業リストについて

実名による企業リストは、経済予測専門のクラウドサービス『xenoBrain』お申し込みの方に提供しております。
 実名による企業リスト、『xenoBrain』にご興味お持ちいただけましたら以下よりお問い合わせください。

[サービスをもっと知りたい >>>](#)

[デモを希望する >>>](#)

群馬県

都道府県別に見る

成長が予測される未上場企業のデータ分析

(業績予測Rating A以上)

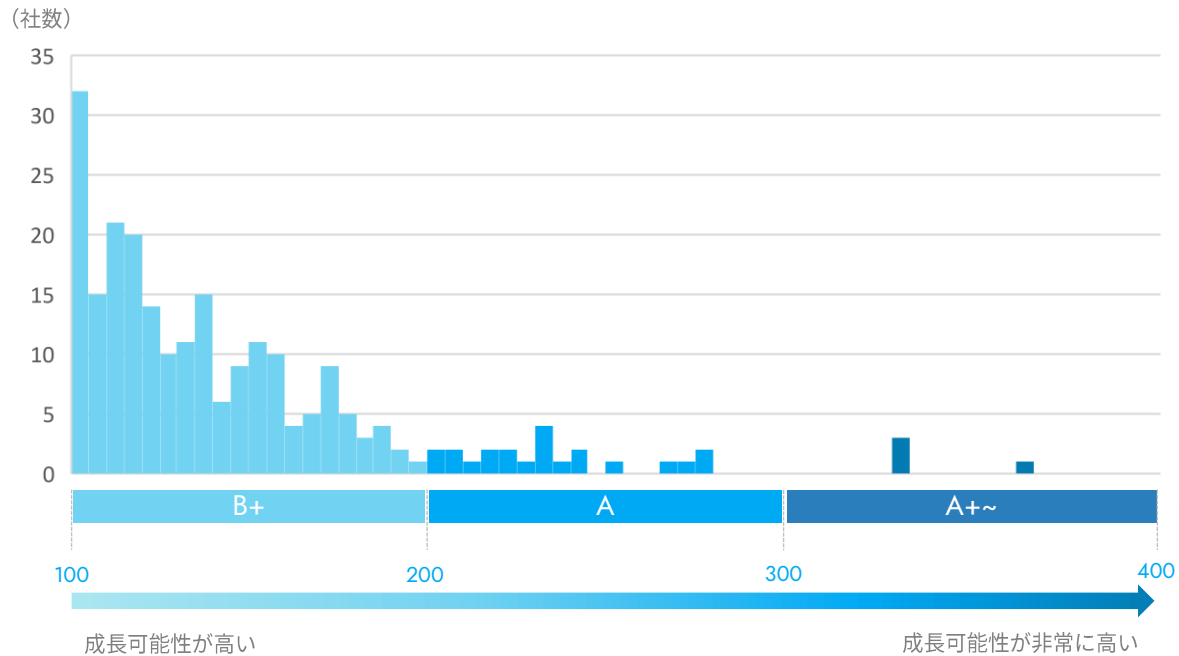


I. 業績予測結果別に見る成長が予測される未上場企業のデータ分析

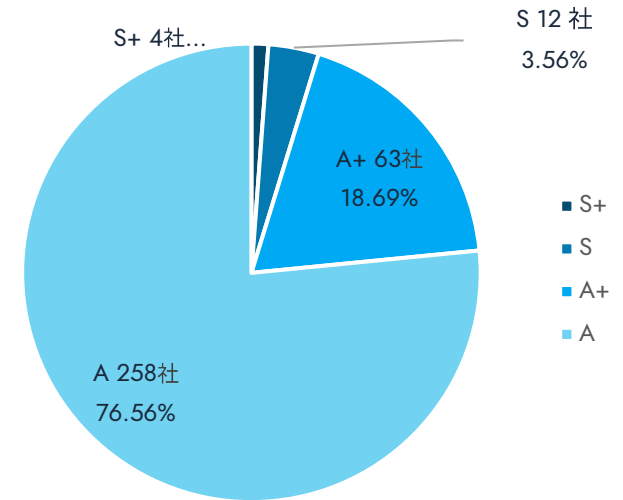
成長が予測される国内未上場企業収録数

337 社

業績予測スコア（5年）による分布図から見る成長が予測される国内未上場企業収録数



業績予測レーティングの構成比率から見る成長が予測される国内未上場企業収録数



業績予測レーティング (5年)	スコアレンジ	解釈目安	企業数
S+	400以上～	営業利益が400%以上増加する可能性が高い	4
S	300以上～400未満	営業利益が300%以上増加する可能性が高い	12
A+	200以上～300未満	営業利益が200%以上増加する可能性が高い	63
A	100以上～200未満	営業利益が100%以上増加する可能性が高い	258

I. 業績予測結果別に見る成長が予測される未上場企業のデータ分析

業績予測結果別に見る成長が予測される未上場企業一覧 (A以上)

ランク	企業名	業績予測 レーティング(5年)	業績予測 スコア(5年)	TDB業種 小区分	市区町村
1		S+	575.0		
2		S+	556.8		
3		S+	548.9		
4		S+	502.7		
5		S	397.0		
6		S	379.4		
7		S	366.9		
8		S	364.0		
9		S	347.6		
10		S	343.1		
11		S	332.0		
12		S	327.6		
13		S	316.3		
14		S	304.8		
15		S	303.9		
16		S	301.6		
17		A+	298.6		
18		A+	296.3		
19		A+	295.9		
20		A+	288.8		
21		A+	288.8		
22		A+	284.3		

ランク	企業名	業績予測 レーティング(5年)	業績予測 スコア(5年)	TDB業種 小区分	市区町村
31		A+	277.9		
32		A+	276.3		
33		A+	274.4		
34		A+	271.7		
35		A+	271.0		
36		A+	269.9		
37		A+	268.7		
38		A+	265.5		
39		A+	264.1		
40		A+	263.9		
41		A+	262.3		
42		A+	260.1		
43		A+	260.0		
44		A+	257.2		
45		A+	250.2		
46		A+	249.8		
47		A+	249.1		
48		A+	247.7		
49		A+	244.3		
50		A+	243.5		
51		A+	242.1		
52		A+	241.1		

ランク	企業名	業績予測 レーティング(5年)	業績予測 スコア(5年)	TDB業種 小区分	市区町村
61		A+	217.6		
62		A+	216.9		
63		A+	215.6		
64		A+	214.5		
65		A+	213.8		
66		A+	211.9		
67		A+	211.5		
68		A+	210.9		
69		A+	209.6		
70		A+	207.8		
71		A+	207.7		
72		A+	204.1		
73		A+	204.1		
74		A+	203.8		
75		A+	203.6		
76		A+	203.4		
77		A+	202.9		
78		A+	201.5		
79		A+	200.8		
80		A	199.7		
81		A	199.4		
82		A	199.1		

実名による企業リストについて

実名による企業リストは、経済予測専門のクラウドサービス『xenoBrain』お申し込みの方に提供しております。
実名による企業リスト、『xenoBrain』にご興味お持ちいただけましたら以下よりお問い合わせください。

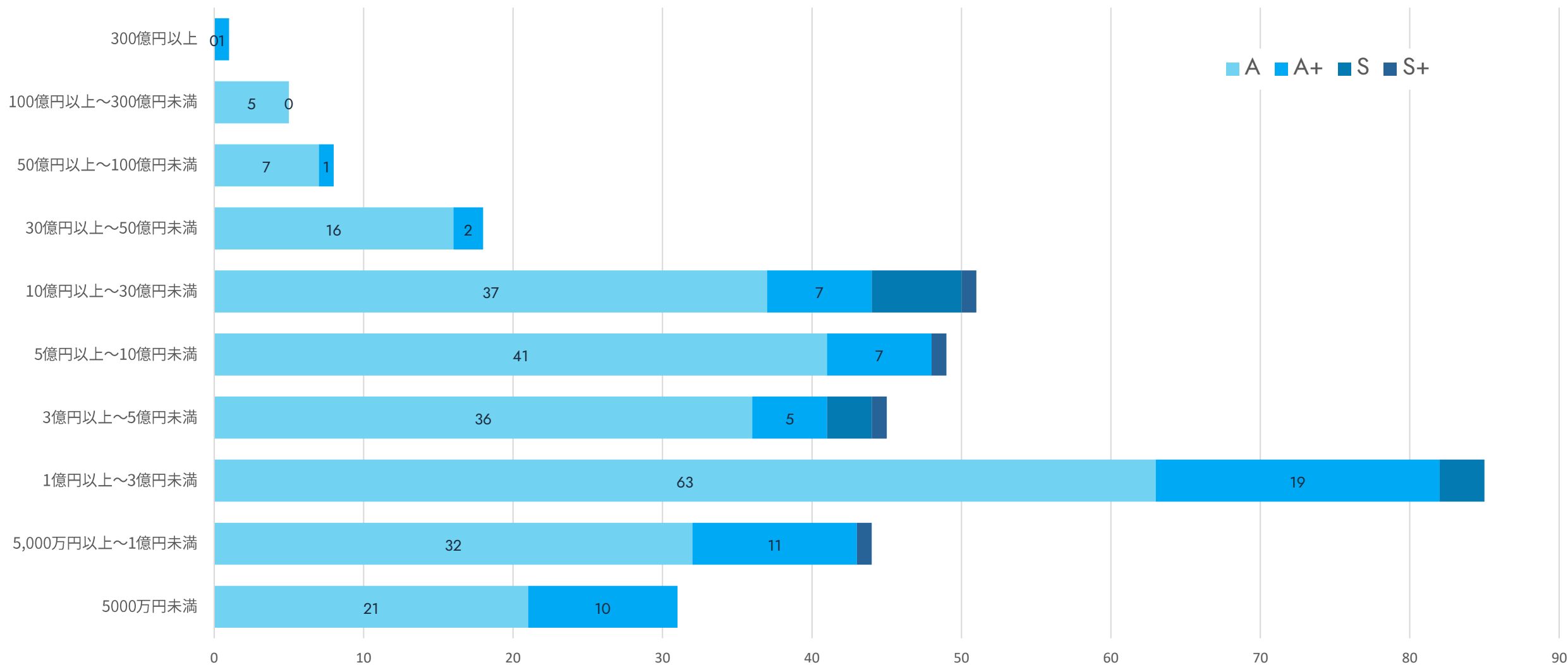
サービスをもっと知りたい >>>

デモを希望する >>>

II. 売上高規模別に見る成長が予測される未上場企業のデータ分析

売上高規模及び業績予測レーティング（5年）の分布図から見る成長が予測される国内未上場企業収録数

(社数)



II. 売上高規模別に見る成長が予測される未上場企業のデータ分析

売上高規模別に見る成長が予測される未上場企業一覧 (A以上)

売上高300億円以上

ランク	企業名	業績予測 レーティング(5年)	業績予測 スコア(5年)	TDB業種 小区分	市区町村
1		A+	271.0		
2					
3					
4					
5					
6					
7					
8					
9					
10					
11					
12					
13					
14					
15					

売上高100億円以上～300億円未満

ランク	企業名	業績予測 レーティング(5年)	業績予測 スコア(5年)	TDB業種 小区分	市区町村
1		A	182.1		
2		A	159.4		
3		A	137.1		
4		A	128.6		
5		A	123.9		
6					
7					
8					
9					
10					
11					
12					
13					
14					
15					

売上高50億円以上～100億円未満

ランク	企業名	業績予測 レーティング(5年)	業績予測 スコア(5年)	TDB業種 小区分	市区町村
1		A+	226.4		
2		A	184.1		
3		A	153.5		
4		A	147.6		
5		A	139.4		
6		A	127.7		
7		A	121.9		
8		A	107.8		
9					
10					
11					
12					
13					
14					
15					

売上高30億円以上～50億円未満

ランク	企業名	業績予測 レーティング(5年)	業績予測 スコア(5年)	TDB業種 小区分	市区町村
1		A+	214.5		
2					
3					
4					
5					
6					
7					
8					
9					
10					
11					
12					
13					
14					
15					

売上高10億円以上～30億円未満

ランク	企業名	業績予測 レーティング(5年)	業績予測 スコア(5年)	TDB業種 小区分	市区町村
1		S+	556.8		

売上高10億円未満

ランク	企業名	業績予測 レーティング(5年)	業績予測 スコア(5年)	TDB業種 小区分	市区町村
1		S+	575.0		

実名による企業リストについて

実名による企業リストは、経済予測専門のクラウドサービス『xenoBrain』お申し込みの方に提供しております。
実名による企業リスト、『xenoBrain』にご興味お持ちいただけましたら以下よりお問い合わせください。

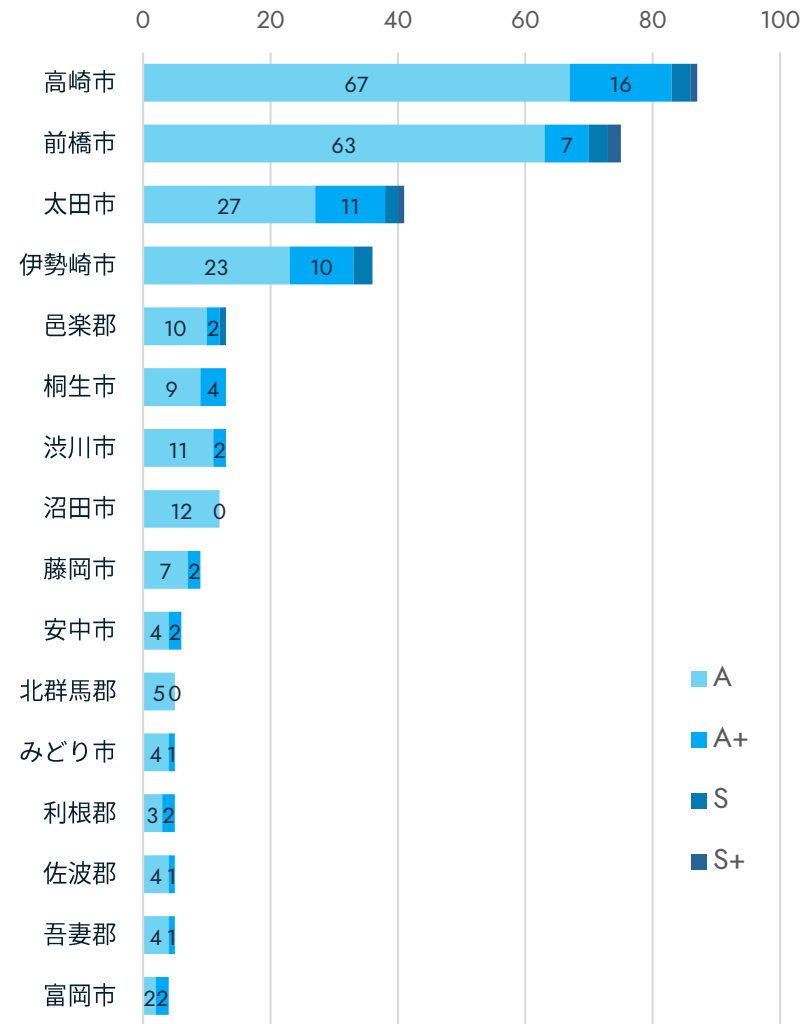
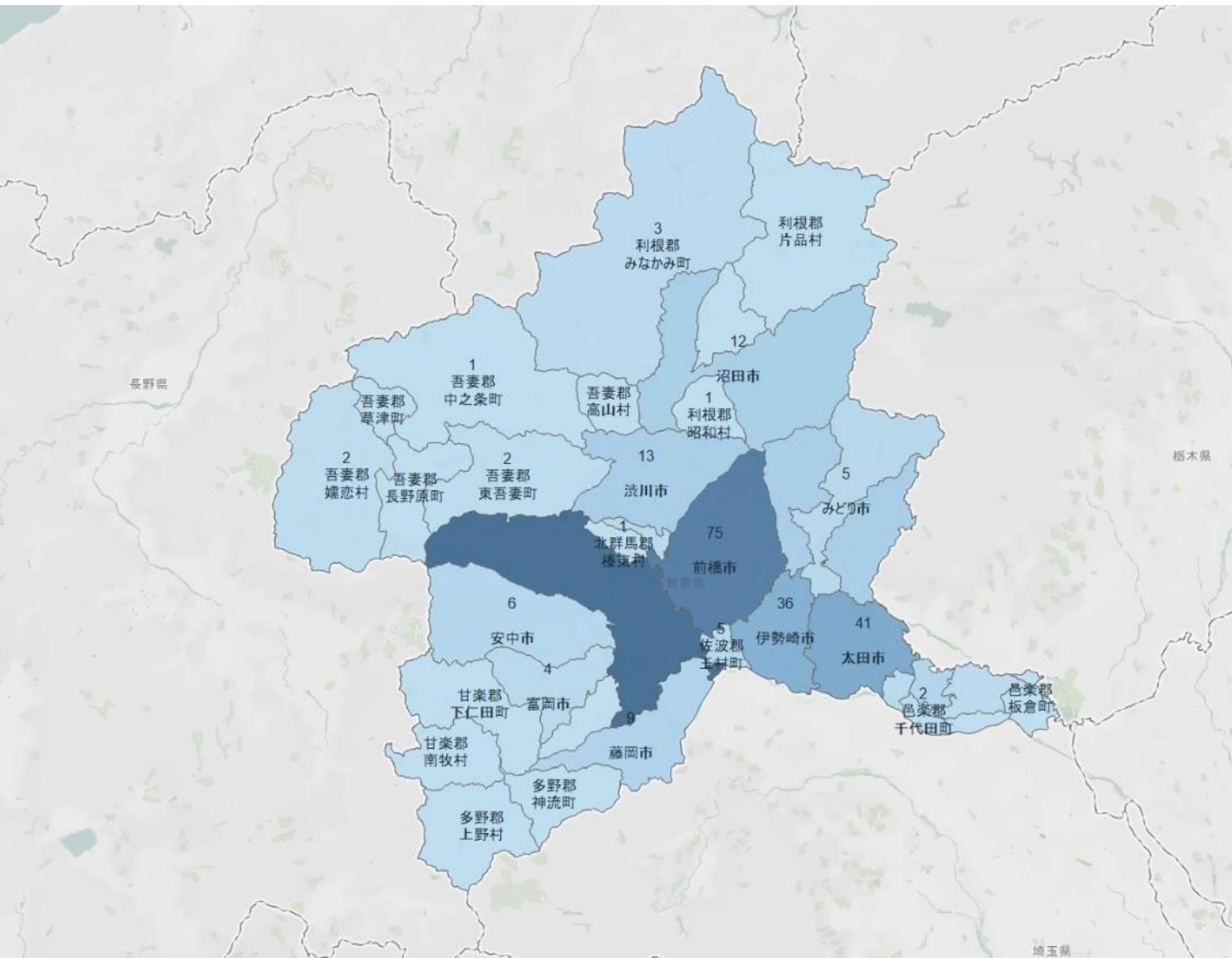
[サービスをもっと知りたい >>>](#)

[デモを希望する >>>](#)

Ⅲ. 市区町村別に見る成長が予測される未上場企業のデータ分析①

市区町村別及び業績予測レーティング（5年）の分布図から見る成長が予測される国内未上場企業収録数

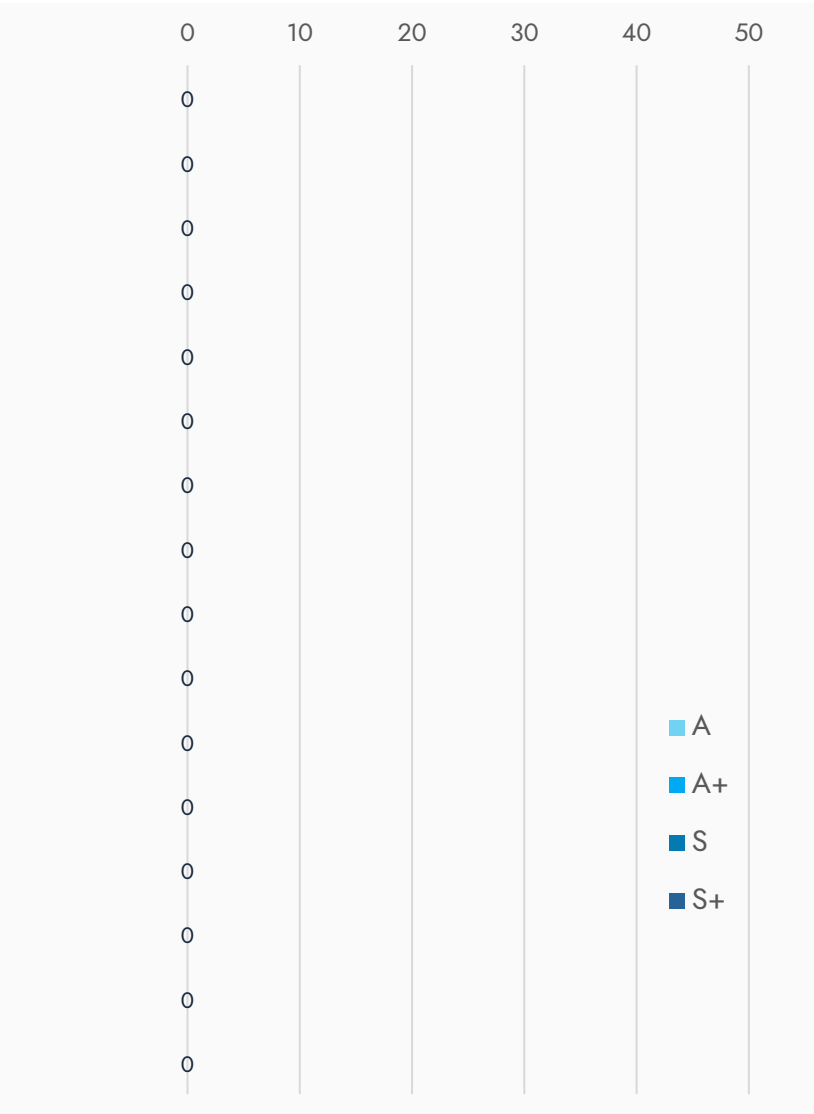
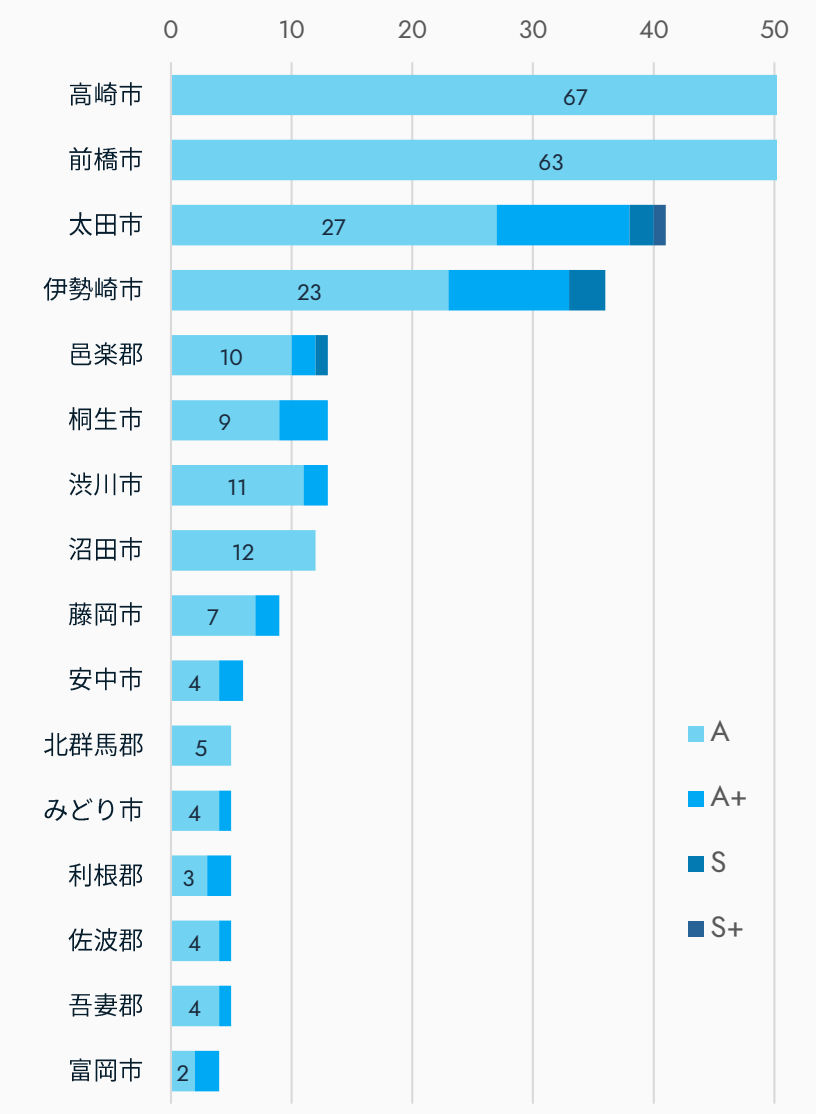
(社数)



Ⅲ. 市区町村別に見る成長が予測される未上場企業のデータ分析②

市区町村別及び業績予測レーティング（5年）の分布図から見る成長が予測される国内未上場企業収録数

(社数)



Ⅲ. 市区町村別に見る成長が予測される未上場企業のデータ分析②

市区町村別に見る成長が予測される未上場企業一覧 (A以上)

1位 高崎市

ランク	企業名	業績予測 レーティング(5年)	業績予測 スコア(5年)	TDB業種 小区分	市区町村
1		S+	556.8		
2		S	332.0		
3		S	316.3		
4		S	301.6		
5		A+	288.8		
6		A+	281.3		
7		A+	280.8		
8		A+	280.8		
9		A+	280.8		
10		A+	280.8		
11		A+	271.7		
12		A+	263.9		
13		A+	260.1		
14		A+	244.3		
15		A+	232.1		

2位 前橋市

ランク	企業名	業績予測 レーティング(5年)	業績予測 スコア(5年)	TDB業種 小区分	市区町村
1		S+	575.0		
2		S+	548.9		
3		S	379.4		
4		S	366.9		
5		S	303.9		
6		A+	296.3		
7		A+	274.4		
8		A+	243.5		
9		A+	221.4		
10		A+	211.5		
11		A+	209.6		
12		A+	204.1		
13		A	199.7		
14		A	194.4		
15		A	184.4		

3位 太田市

ランク	企業名	業績予測 レーティング(5年)	業績予測 スコア(5年)	TDB業種 小区分	市区町村
1		S+	502.7		
2		S	327.6		
3		S	304.8		
4		A+	295.9		
5		A+	262.3		
6		A+	257.2		
7		A+	241.1		
8		A+	218.9		
9		A+	216.9		
10		A+	215.6		
11		A+	207.8		
12		A+	204.1		
13		A+	201.5		
14		A+	200.8		
15		A	191.9		

4位 伊勢崎市

ランク	企業名	業績予測 レーティング(5年)	業績予測 スコア(5年)	TDB業種 小区分	市区町村
1		S	397.0		

5位 邑楽郡

ランク	企業名	業績予測 レーティング(5年)	業績予測 スコア(5年)	TDB業種 小区分	市区町村
1		S	347.6		

6位 桐生市

ランク	企業名	業績予測 レーティング(5年)	業績予測 スコア(5年)	TDB業種 小区分	市区町村
1		A+	288.8		

実名による企業リストについて

実名による企業リストは、経済予測専門のクラウドサービス『xenoBrain』お申し込みの方に提供しております。
実名による企業リスト、『xenoBrain』にご興味お持ちいただけましたら以下よりお問い合わせください。


[サービスをもっと知りたい >>>](#)

[デモを希望する >>>](#)

IV. TDB業種区分別に見る成長が予測される未上場企業のデータ分析（大区分）

TDB業種（大区分）及び業績予測レーティング（5年）の分布図から見る成長が予測される国内未上場企業収録数（上位48業種）

（社数）



IV. TDB業種区分別に見る成長が予測される未上場企業のデータ分析 (大区分)

TDB業種区分 (大区分) 別に見る成長が予測される未上場企業一覧 (A以上)

1位 卸売 (1)

ランク	企業名	業績予測 レーティング(5年)	業績予測 スコア(5年)	TDB業種 小区分	市区町村
1		S+	575.0		
2		S+	556.8		
3		S+	548.9		
4		S	301.6		
5		A+	288.8		
6		A+	277.9		
7		A+	269.9		
8		A+	226.4		
9		A+	203.6		
10		A+	202.9		
11		A	199.1		
12		A	180.0		
13		A	171.0		
14		A	171.0		
15		A	168.9		

2位 卸売 (2)

ランク	企業名	業績予測 レーティング(5年)	業績予測 スコア(5年)	TDB業種 小区分	市区町村
1		A+	207.7		
2		A+	204.1		
3		A	184.0		
4		A	182.1		
5		A	180.2		
6		A	174.8		
7		A	159.8		
8		A	155.9		
9		A	150.6		
10		A	146.4		
11		A	145.3		
12		A	143.2		
13		A	142.3		
14		A	136.4		
15		A	133.9		

3位 電気機械器具製造

ランク	企業名	業績予測 レーティング(5年)	業績予測 スコア(5年)	TDB業種 小区分	市区町村
1		S	347.6		
2		S	332.0		
3		A+	281.6		
4		A+	281.3		
5		A+	278.0		
6		A+	271.7		
7		A+	264.1		
8		A+	263.9		
9		A+	257.2		
10		A+	250.2		
11		A+	249.1		
12		A+	247.7		
13		A+	243.5		
14		A+	214.5		
15		A+	211.9		

4位 総合工事

ランク	企業名	業績予測 レーティング(5年)	業績予測 スコア(5年)	TDB業種 小区分	市区町村
1		S	366.9		
2					
3					
4					
5					
6					
7					
8					
9					
10					
11					
12					
13					
14					
15					

5位 医療

ランク	企業名	業績予測 レーティング(5年)	業績予測 スコア(5年)	TDB業種 小区分	市区町村
1		A+	207.8		

6位 職別工事

ランク	企業名	業績予測 レーティング(5年)	業績予測 スコア(5年)	TDB業種 小区分	市区町村
1		A+	265.5		

実名による企業リストについて

実名による企業リストは、経済予測専門のクラウドサービス『xenoBrain』お申し込みの方に提供しております。
実名による企業リスト、『xenoBrain』にご興味お持ちいただけましたら以下よりお問い合わせください。

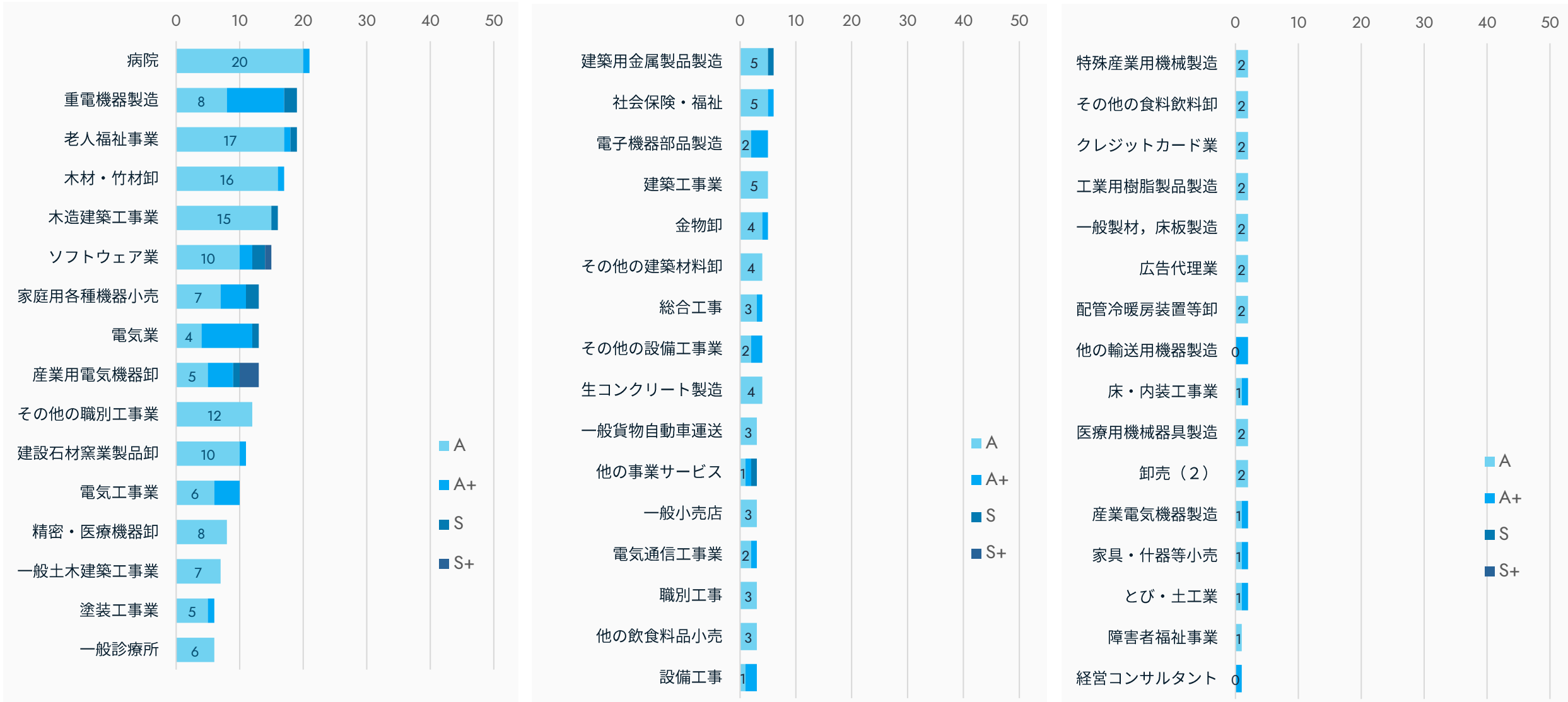
[サービスをもっと知りたい >>>](#)

[デモを希望する >>>](#)

IV. TDB業種区分別に見る成長が予測される未上場企業のデータ分析（中区分）

TDB業種（中区分）及び業績予測レーティング（5年）の分布図から見る成長が予測される国内未上場企業収録数（上位48業種）

（社数）



IV. TDB業種区分別に見る成長が予測される未上場企業のデータ分析（中区分）

TDB業種区分（中区分）別に見る成長が予測される未上場企業一覧（A以上）

1位 病院

ランク	企業名	業績予測 レーティング(5年)	業績予測 スコア(5年)	TDB業種 小区分	市区町村
1		A+	207.8		
2		A	190.8		
3		A	173.8		
4		A	153.5		
5		A	151.9		
6		A	147.6		
7		A	143.6		
8		A	134.6		
9		A	133.2		
10		A	133.1		
11		A	128.6		
12		A	127.7		
13		A	123.9		
14		A	121.9		
15		A	121.4		

2位 重電機器製造

ランク	企業名	業績予測 レーティング(5年)	業績予測 スコア(5年)	TDB業種 小区分	市区町村
1		S	347.6		
2		S	332.0		
3		A+	281.6		
4		A+	271.7		
5		A+	263.9		
6		A+	257.2		
7		A+	249.1		
8		A+	247.7		
9		A+	243.5		
10		A+	211.5		
11		A+	210.9		
12		A	199.4		
13		A	194.4		
14		A	169.5		
15		A	116.2		

3位 老人福祉事業

ランク	企業名	業績予測 レーティング(5年)	業績予測 スコア(5年)	TDB業種 小区分	市区町村
1		S	364.0		
2		A+	249.8		
3		A	199.7		
4		A	191.9		
5		A	189.9		
6		A	173.1		
7		A	168.9		
8		A	149.7		
9		A	147.2		
10		A	141.1		
11		A	136.3		
12		A	134.9		
13		A	118.4		
14		A	117.0		
15		A	110.2		

4位 木材・竹材卸

ランク	企業名	業績予測 レーティング(5年)	業績予測 スコア(5年)	TDB業種 小区分	市区町村
1		A+	207.7		
2					
3					
4					
5					
6					
7					
8					
9					
10					
11					
12					
13					
14					
15					

5位 木造建築工事業

ランク	企業名	業績予測 レーティング(5年)	業績予測 スコア(5年)	TDB業種 小区分	市区町村
1		S	366.9		

6位 ソフトウェア業

ランク	企業名	業績予測 レーティング(5年)	業績予測 スコア(5年)	TDB業種 小区分	市区町村
1		S+	502.7		

実名による企業リストについて

実名による企業リストは、経済予測専門のクラウドサービス『xenoBrain』お申し込みの方に提供しております。
実名による企業リスト、『xenoBrain』にご興味お持ちいただけましたら以下よりお問い合わせください。


[サービスをもっと知りたい >>>](#)

[デモを希望する >>>](#)

IV. TDB業種区分別に見る成長が予測される未上場企業のデータ分析（小区分）

TDB業種（小区分）及び業績予測レーティング（5年）の分布図から見る成長が予測される国内未上場企業収録数（上位48業種）

（社数）



IV. TDB業種区分別に見る成長が予測される未上場企業のデータ分析 (小区分)

TDB業種区分 (小区分) 別に見る成長が予測される未上場企業一覧 (A以上)

1位 老人福祉事業

ランク	企業名	業績予測 レーティング(5年)	業績予測 スコア(5年)	TDB業種 小区分	市区町村
1		S	364.0		
2		A+	268.7		
3		A+	249.8		
4		A	199.7		
5		A	191.9		
6		A	189.9		
7		A	175.7		
8		A	173.1		
9		A	168.9		
10		A	158.4		
11		A	149.7		
12		A	147.2		
13		A	141.1		
14		A	136.3		
15		A	135.6		

2位 一般病院

ランク	企業名	業績予測 レーティング(5年)	業績予測 スコア(5年)	TDB業種 小区分	市区町村
1		A+	207.8		
2		A	190.8		
3		A	173.8		
4		A	153.5		
5		A	151.9		
6		A	147.6		
7		A	143.6		
8		A	134.6		
9		A	133.1		
10		A	128.6		
11		A	127.7		
12		A	123.9		
13		A	121.9		
14		A	121.4		
15		A	119.8		

3位 木造建築工事業

ランク	企業名	業績予測 レーティング(5年)	業績予測 スコア(5年)	TDB業種 小区分	市区町村
1		S	366.9		
2		A	187.3		
3		A	167.8		
4		A	159.4		
5		A	138.3		
6		A	134.7		
7		A	134.0		
8		A	126.6		
9		A	120.3		
10		A	119.5		
11		A	113.3		
12		A	111.3		
13		A	110.8		
14		A	109.9		
15		A	109.6		

4位 電力制御装置等製造

ランク	企業名	業績予測 レーティング(5年)	業績予測 スコア(5年)	TDB業種 小区分	市区町村
1		S	347.6		
2					
3					
4					
5					
6					
7					
8					
9					
10					
11					
12					
13					
14					
15					

5位 木材・竹材卸

ランク	企業名	業績予測 レーティング(5年)	業績予測 スコア(5年)	TDB業種 小区分	市区町村
1		A+	207.7		

6位 産業用電気機器卸

ランク	企業名	業績予測 レーティング(5年)	業績予測 スコア(5年)	TDB業種 小区分	市区町村
1		S+	575.0		

実名による企業リストについて

実名による企業リストは、経済予測専門のクラウドサービス『xenoBrain』お申し込みの方に提供しております。
実名による企業リスト、『xenoBrain』にご興味お持ちいただけましたら以下よりお問い合わせください。

[サービスをもっと知りたい >>>](#)

[デモを希望する >>>](#)

埼玉県

都道府県別に見る

成長が予測される未上場企業のデータ分析

(業績予測Rating A以上)

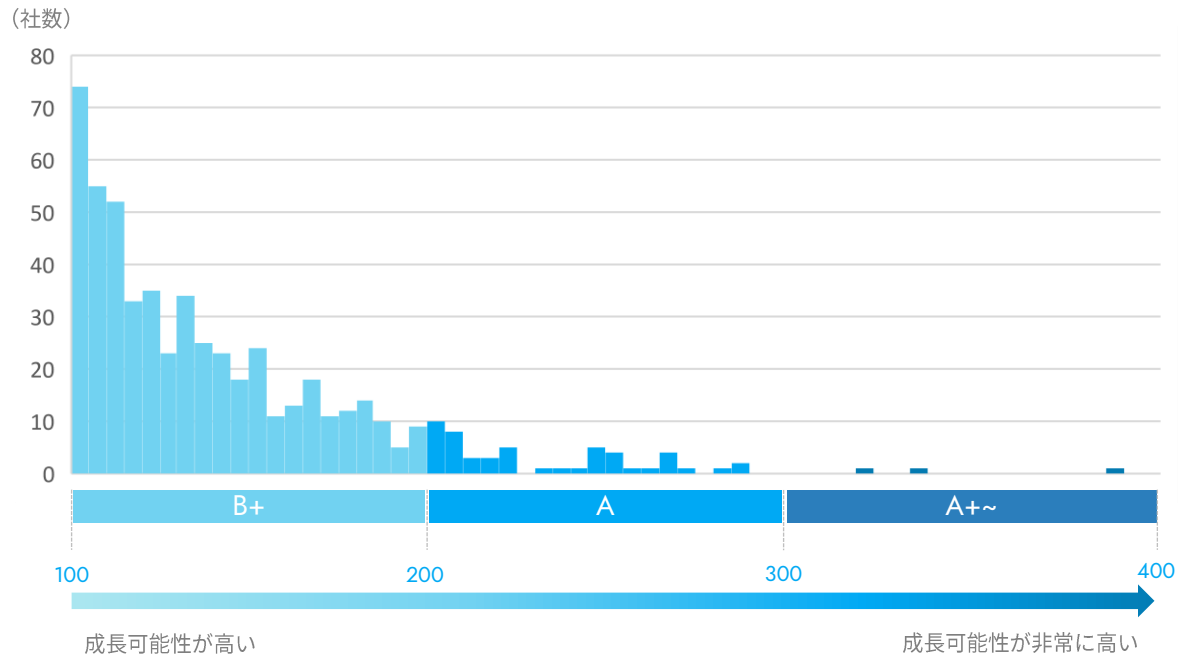


I. 業績予測結果別に見る成長が予測される未上場企業のデータ分析

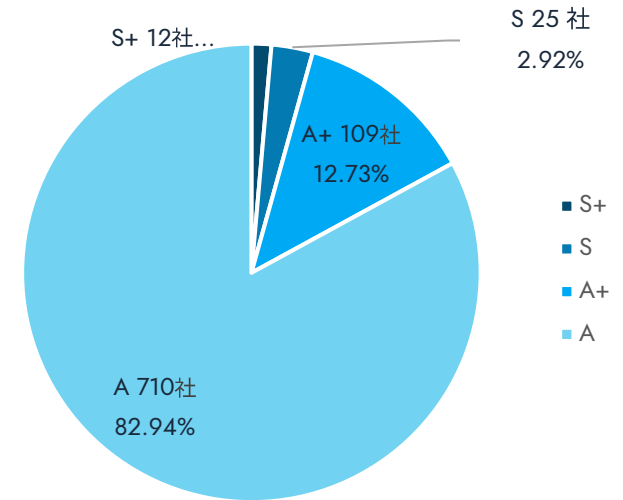
成長が予測される国内未上場企業収録数

856 社

業績予測スコア（5年）による分布図から見る成長が予測される国内未上場企業収録数



業績予測レーティングの構成比率から見る成長が予測される国内未上場企業収録数



業績予測レーティング (5年)	スコアレンジ	解釈目安	企業数
S+	400以上～	営業利益が400%以上増加する可能性が高い	12
S	300以上～400未満	営業利益が300%以上増加する可能性が高い	25
A+	200以上～300未満	営業利益が200%以上増加する可能性が高い	109
A	100以上～200未満	営業利益が100%以上増加する可能性が高い	710

I. 業績予測結果別に見る成長が予測される未上場企業のデータ分析

業績予測結果別に見る成長が予測される未上場企業一覧 (A以上)

ランク	企業名	業績予測 レーティング(5年)	業績予測 スコア(5年)	TDB業種 小区分	市区町村
1		S+	519.6		
2		S+	519.3		
3		S+	456.4		
4		S+	455.4		
5		S+	446.8		
6		S+	445.4		
7		S+	434.6		
8		S+	431.0		
9		S+	425.3		
10		S+	422.1		
11		S+	416.8		
12		S+	412.6		
13		S	399.1		
14		S	399.0		
15		S	394.9		
16		S	392.2		
17		S	387.9		
18		S	378.3		
19		S	377.5		
20		S	370.2		
21		S	363.0		
22		S	362.2		

ランク	企業名	業績予測 レーティング(5年)	業績予測 スコア(5年)	TDB業種 小区分	市区町村
31		S	314.6		
32		S	310.6		
33		S	310.2		
34		S	309.6		
35		S	309.0		
36		S	308.2		
37		S	307.3		
38		A+	298.8		
39		A+	297.6		
40		A+	297.1		
41		A+	296.8		
42		A+	296.4		
43		A+	295.3		
44		A+	295.0		
45		A+	293.7		
46		A+	293.4		
47		A+	290.9		
48		A+	289.6		
49		A+	286.2		
50		A+	285.4		
51		A+	284.9		
52		A+	283.3		

ランク	企業名	業績予測 レーティング(5年)	業績予測 スコア(5年)	TDB業種 小区分	市区町村
61		A+	275.0		
62		A+	274.2		
63		A+	269.5		
64		A+	266.9		
65		A+	263.9		
66		A+	263.7		
67		A+	262.2		
68		A+	262.1		
69		A+	261.9		
70		A+	261.6		
71		A+	261.5		
72		A+	260.6		
73		A+	259.5		
74		A+	257.7		
75		A+	257.1		
76		A+	256.9		
77		A+	256.7		
78		A+	256.4		
79		A+	250.5		
80		A+	250.2		
81		A+	250.2		
82		A+	249.6		

実名による企業リストについて

実名による企業リストは、経済予測専門のクラウドサービス『xenoBrain』お申し込みの方に提供しております。
実名による企業リスト、『xenoBrain』にご興味お持ちいただけましたら以下よりお問い合わせください。

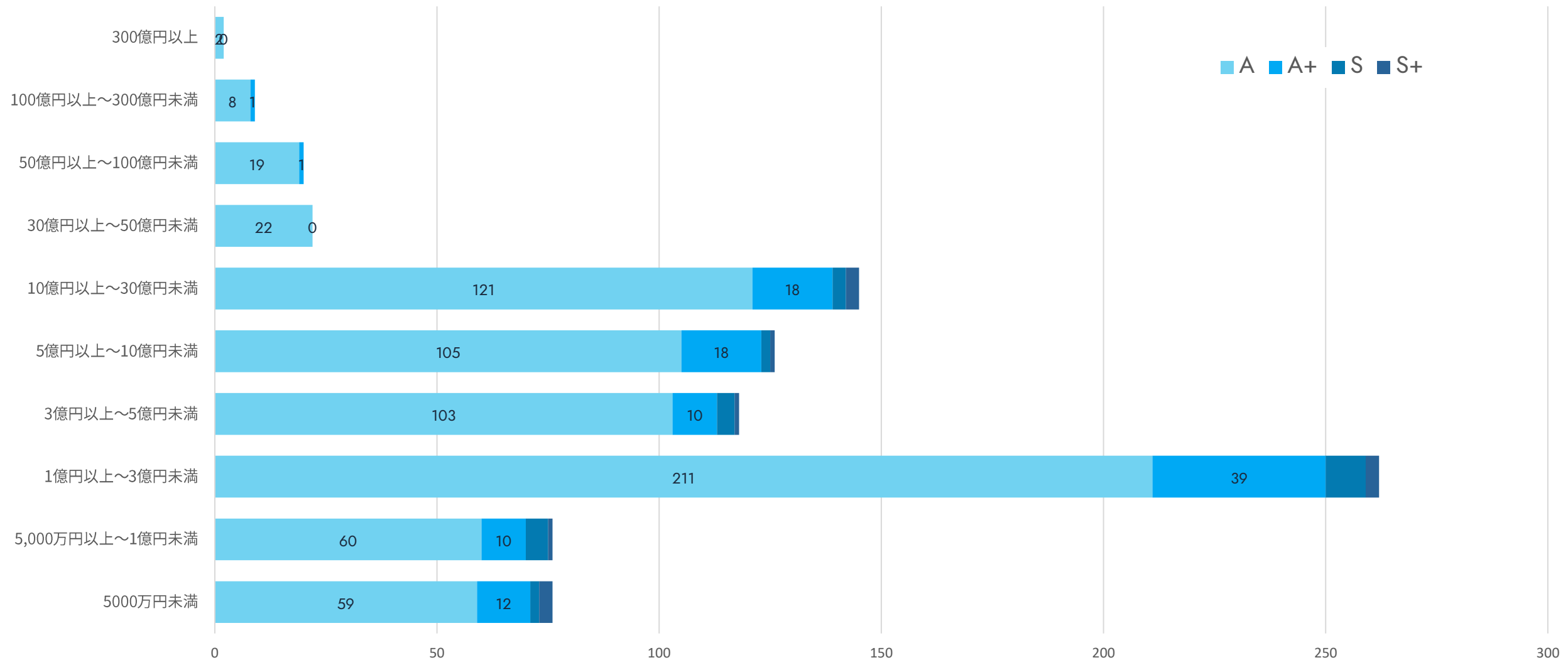
サービスをもっと知りたい >>>

デモを希望する >>>

II. 売上高規模別に見る成長が予測される未上場企業のデータ分析

売上高規模及び業績予測レーティング（5年）の分布図から見る成長が予測される国内未上場企業収録数

(社数)



II. 売上高規模別に見る成長が予測される未上場企業のデータ分析

売上高規模別に見る成長が予測される未上場企業一覧 (A以上)

売上高300億円以上

ランク	企業名	業績予測 レーティング(5年)	業績予測 スコア(5年)	TDB業種 小区分	市区町村
1		A	115.6		
2		A	103.1		
3					
4					
5					
6					
7					
8					
9					
10					
11					
12					
13					
14					
15					

売上高100億円以上～300億円未満

ランク	企業名	業績予測 レーティング(5年)	業績予測 スコア(5年)	TDB業種 小区分	市区町村
1		A+	209.7		
2		A	197.5		
3		A	179.8		
4		A	178.0		
5		A	143.5		
6		A	141.2		
7		A	135.2		
8		A	113.9		
9		A	103.8		
10					
11					
12					
13					
14					
15					

売上高50億円以上～100億円未満

ランク	企業名	業績予測 レーティング(5年)	業績予測 スコア(5年)	TDB業種 小区分	市区町村
1		A+	215.6		
2		A	187.2		
3		A	180.3		
4		A	173.1		
5		A	158.7		
6		A	152.3		
7		A	147.3		
8		A	138.9		
9		A	133.2		
10		A	130.8		
11		A	129.7		
12		A	128.6		
13		A	123.6		
14		A	121.2		
15		A	119.3		

売上高30億円以上～50億円未満

ランク	企業名	業績予測 レーティング(5年)	業績予測 スコア(5年)	TDB業種 小区分	市区町村
1		A	198.2		
2					
3					
4					
5					
6					
7					
8					
9					
10					
11					
12					
13					
14					
15					

売上高10億円以上～30億円未満

ランク	企業名	業績予測 レーティング(5年)	業績予測 スコア(5年)	TDB業種 小区分	市区町村
1		S+	431.0		

売上高10億円未満

ランク	企業名	業績予測 レーティング(5年)	業績予測 スコア(5年)	TDB業種 小区分	市区町村
1		S+	519.6		

実名による企業リストについて

実名による企業リストは、経済予測専門のクラウドサービス『xenoBrain』お申し込みの方に提供しております。
実名による企業リスト、『xenoBrain』にご興味お持ちいただけましたら以下よりお問い合わせください。

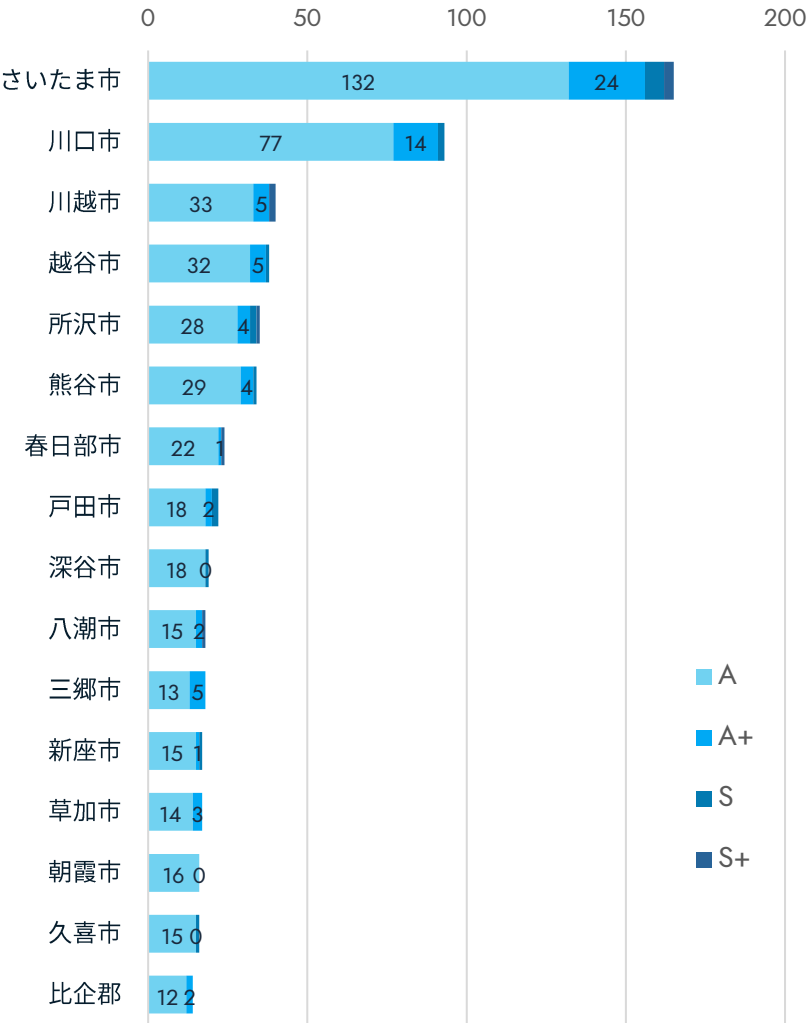
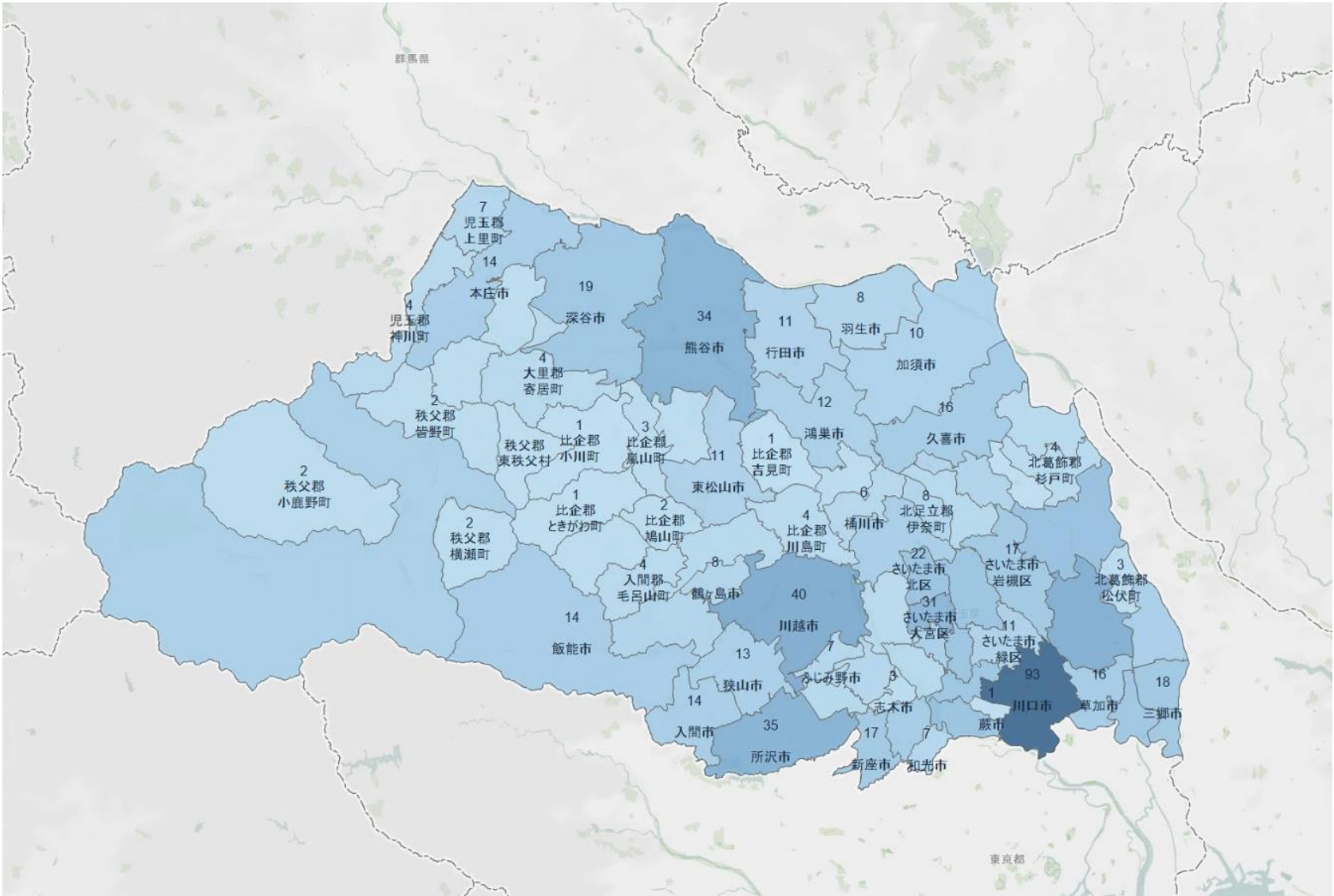
サービスをもっと知りたい >>>

デモを希望する >>>

Ⅲ. 市区町村別に見る成長が予測される未上場企業のデータ分析①

市区町村別及び業績予測レーティング（5年）の分布図から見る成長が予測される国内未上場企業収録数

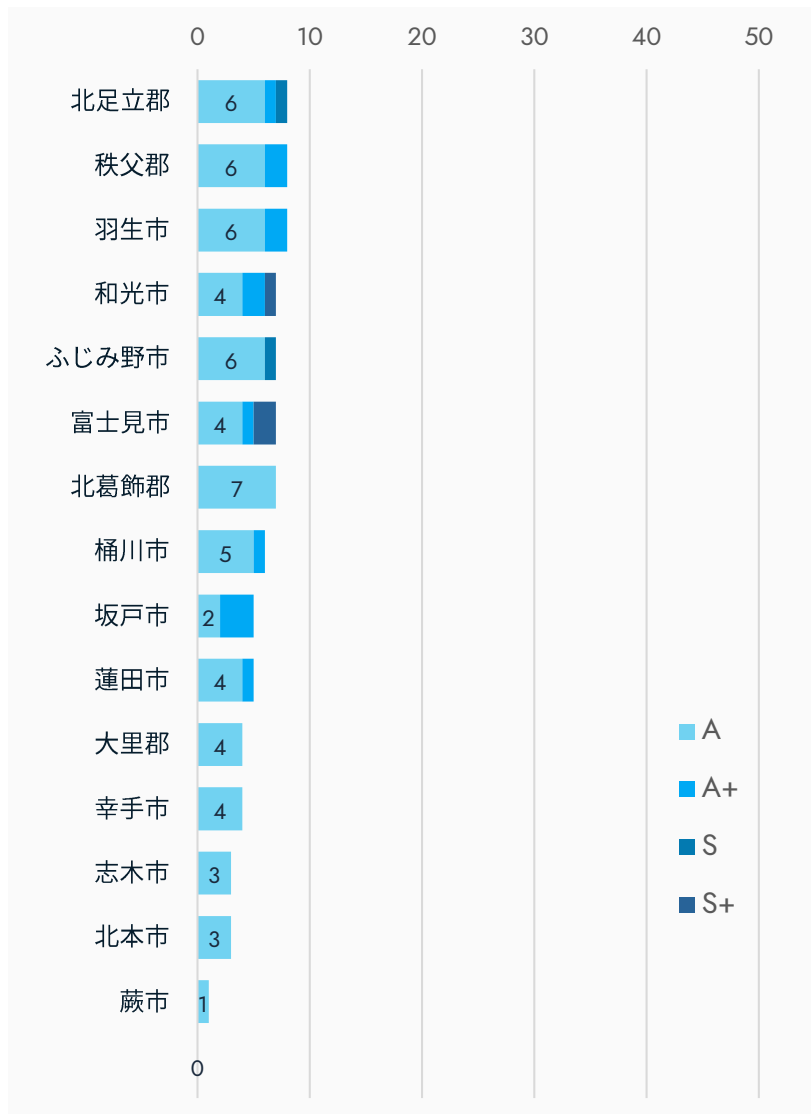
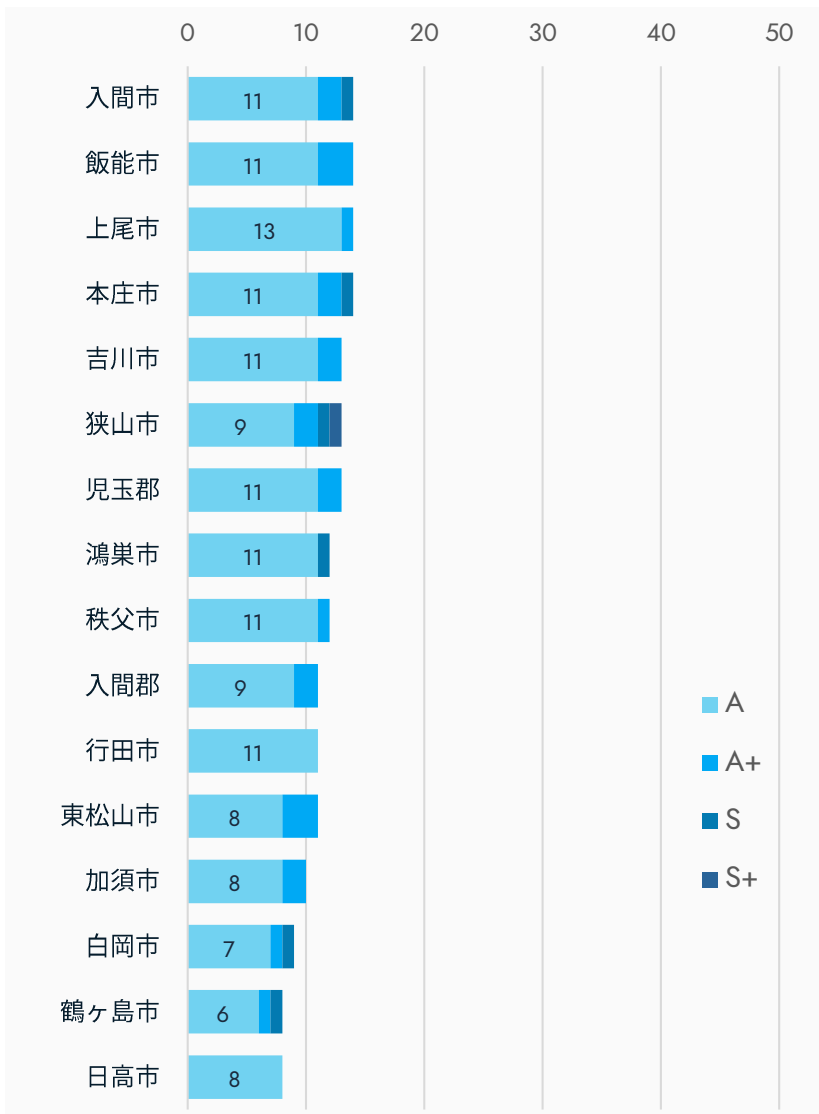
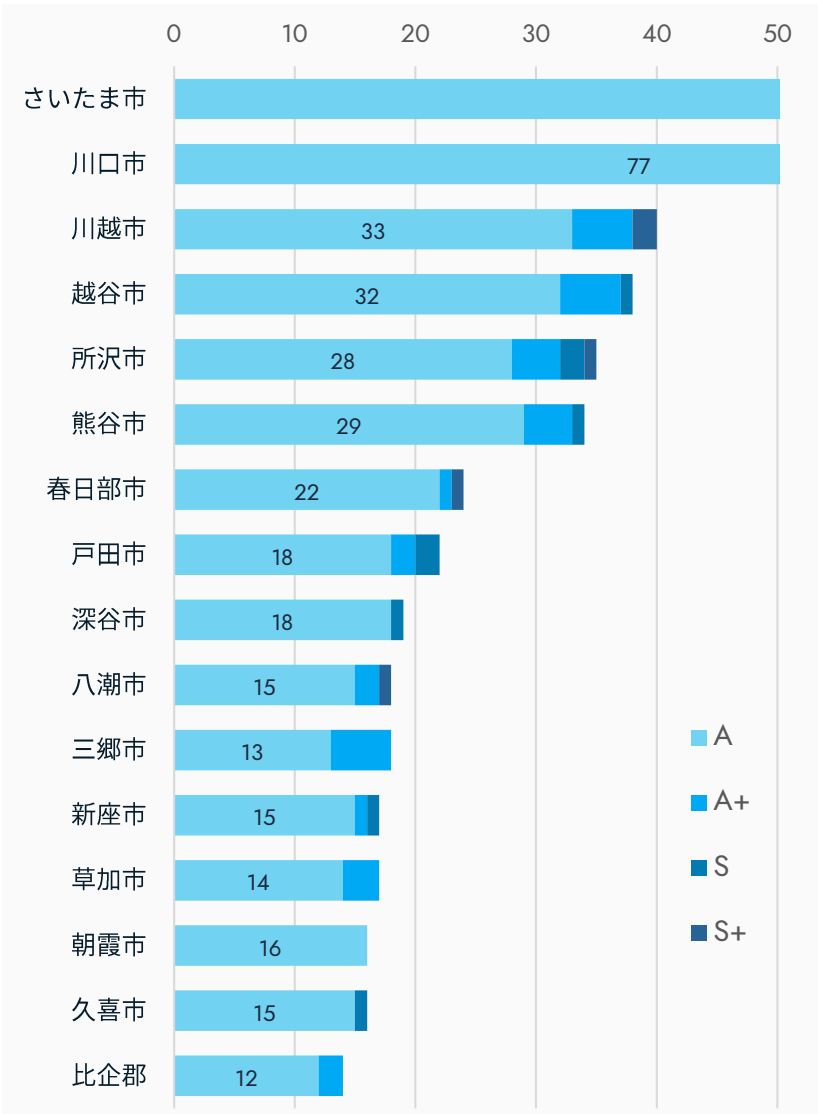
(社数)



Ⅲ. 市区町村別に見る成長が予測される未上場企業のデータ分析②

市区町村別及び業績予測レーティング（5年）の分布図から見る成長が予測される国内未上場企業収録数

(社数)



Ⅲ. 市区町村別に見る成長が予測される未上場企業のデータ分析②

市区町村別に見る成長が予測される未上場企業一覧 (A以上)

1位 さいたま市

ランク	企業名	業績予測 レーティング(5年)	業績予測 スコア(5年)	TDB業種 小区分	市区町村
1		S+	455.4		
2		S+	445.4		
3		S+	416.8		
4		S	377.5		
5		S	356.9		
6		S	356.0		
7		S	347.6		
8		S	310.2		
9		S	308.2		
10		A+	297.1		
11		A+	295.0		
12		A+	293.7		
13		A+	275.2		
14		A+	275.0		
15		A+	269.5		

2位 川口市

ランク	企業名	業績予測 レーティング(5年)	業績予測 スコア(5年)	TDB業種 小区分	市区町村
1		S	399.1		
2		S	370.2		
3		A+	298.8		
4		A+	296.8		
5		A+	295.3		
6		A+	293.4		
7		A+	263.7		
8		A+	262.1		
9		A+	240.2		
10		A+	230.1		
11		A+	225.2		
12		A+	223.0		
13		A+	222.8		
14		A+	217.6		
15		A+	215.5		

3位 川越市

ランク	企業名	業績予測 レーティング(5年)	業績予測 スコア(5年)	TDB業種 小区分	市区町村
1		S+	425.3		
2		S+	422.1		
3		A+	289.6		
4		A+	261.5		
5		A+	223.0		
6		A+	210.6		
7		A+	206.7		
8		A	198.2		
9		A	192.3		
10		A	192.2		
11		A	182.5		
12		A	178.8		
13		A	177.8		
14		A	174.5		
15		A	164.9		

4位 越谷市

ランク	企業名	業績予測 レーティング(5年)	業績予測 スコア(5年)	TDB業種 小区分	市区町村
1		S	309.6		
2					
3					
4					
5					
6					
7					
8					
9					
10					
11					
12					
13					
14					
15					

5位 所沢市

ランク	企業名	業績予測 レーティング(5年)	業績予測 スコア(5年)	TDB業種 小区分	市区町村
1		S+	519.6		

6位 熊谷市

ランク	企業名	業績予測 レーティング(5年)	業績予測 スコア(5年)	TDB業種 小区分	市区町村
1		S	362.2		

実名による企業リストについて

実名による企業リストは、経済予測専門のクラウドサービス『xenoBrain』お申し込みの方に提供しております。
実名による企業リスト、『xenoBrain』にご興味お持ちいただけましたら以下よりお問い合わせください。

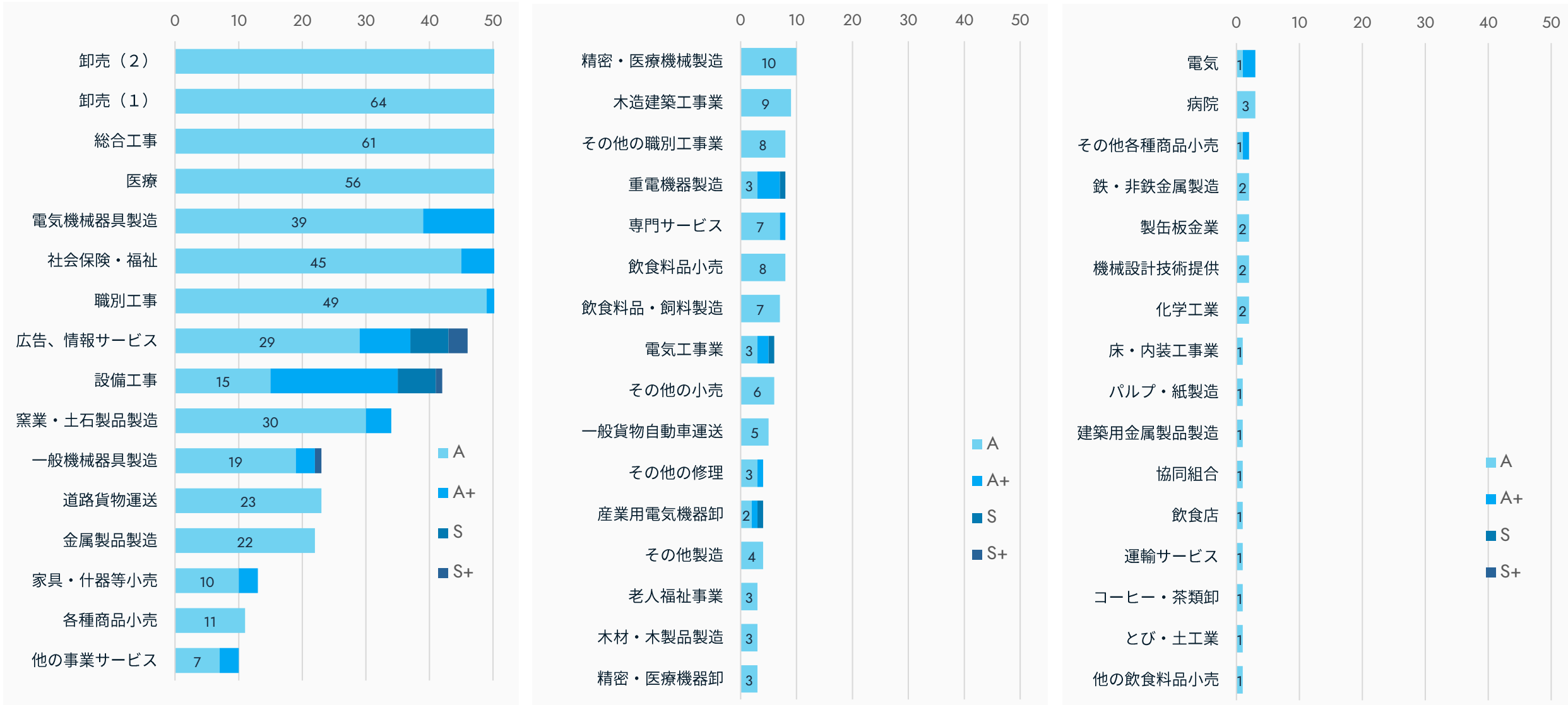
[サービスをもっと知りたい >>>](#)

[デモを希望する >>>](#)

IV. TDB業種区分別に見る成長が予測される未上場企業のデータ分析（大区分）

TDB業種（大区分）及び業績予測レーティング（5年）の分布図から見る成長が予測される国内未上場企業収録数（上位48業種）

(社数)



IV. TDB業種区分別に見る成長が予測される未上場企業のデータ分析 (大区分)

TDB業種区分 (大区分) 別に見る成長が予測される未上場企業一覧 (A以上)

1位 卸売 (2)

ランク	企業名	業績予測 レーティング(5年)	業績予測 スコア(5年)	TDB業種 小区分	市区町村
1		A+	278.0		
2		A+	229.4		
3		A+	223.9		
4		A+	222.8		
5		A+	206.7		
6		A+	202.7		
7		A	198.7		
8		A	195.5		
9		A	192.8		
10		A	186.5		
11		A	178.8		
12		A	178.0		
13		A	177.2		
14		A	177.1		
15		A	176.0		

2位 卸売 (1)

ランク	企業名	業績予測 レーティング(5年)	業績予測 スコア(5年)	TDB業種 小区分	市区町村
1		S+	456.4		
2		S+	455.4		
3		S+	446.8		
4		S+	445.4		
5		S+	431.0		
6		S+	412.6		
7		S	399.0		
8		S	370.2		
9		S	332.8		
10		S	322.7		
11		S	315.4		
12		A+	296.4		
13		A+	293.4		
14		A+	285.4		
15		A+	276.6		

3位 総合工事

ランク	企業名	業績予測 レーティング(5年)	業績予測 スコア(5年)	TDB業種 小区分	市区町村
1		A+	203.1		
2		A+	200.4		
3		A	177.8		
4		A	174.5		
5		A	173.1		
6		A	164.0		
7		A	163.4		
8		A	146.3		
9		A	146.1		
10		A	142.6		
11		A	136.4		
12		A	136.1		
13		A	135.5		
14		A	133.8		
15		A	132.6		

4位 医療

ランク	企業名	業績予測 レーティング(5年)	業績予測 スコア(5年)	TDB業種 小区分	市区町村
1		A+	235.0		
2					
3					
4					
5					
6					
7					
8					
9					
10					
11					
12					
13					
14					
15					

5位 電気機械器具製造

ランク	企業名	業績予測 レーティング(5年)	業績予測 スコア(5年)	TDB業種 小区分	市区町村
1		S+	422.1		

6位 社会保険・福祉

ランク	企業名	業績予測 レーティング(5年)	業績予測 スコア(5年)	TDB業種 小区分	市区町村
1		A+	297.6		

実名による企業リストについて

実名による企業リストは、経済予測専門のクラウドサービス『xenoBrain』お申し込みの方に提供しております。
実名による企業リスト、『xenoBrain』にご興味お持ちいただけましたら以下よりお問い合わせください。

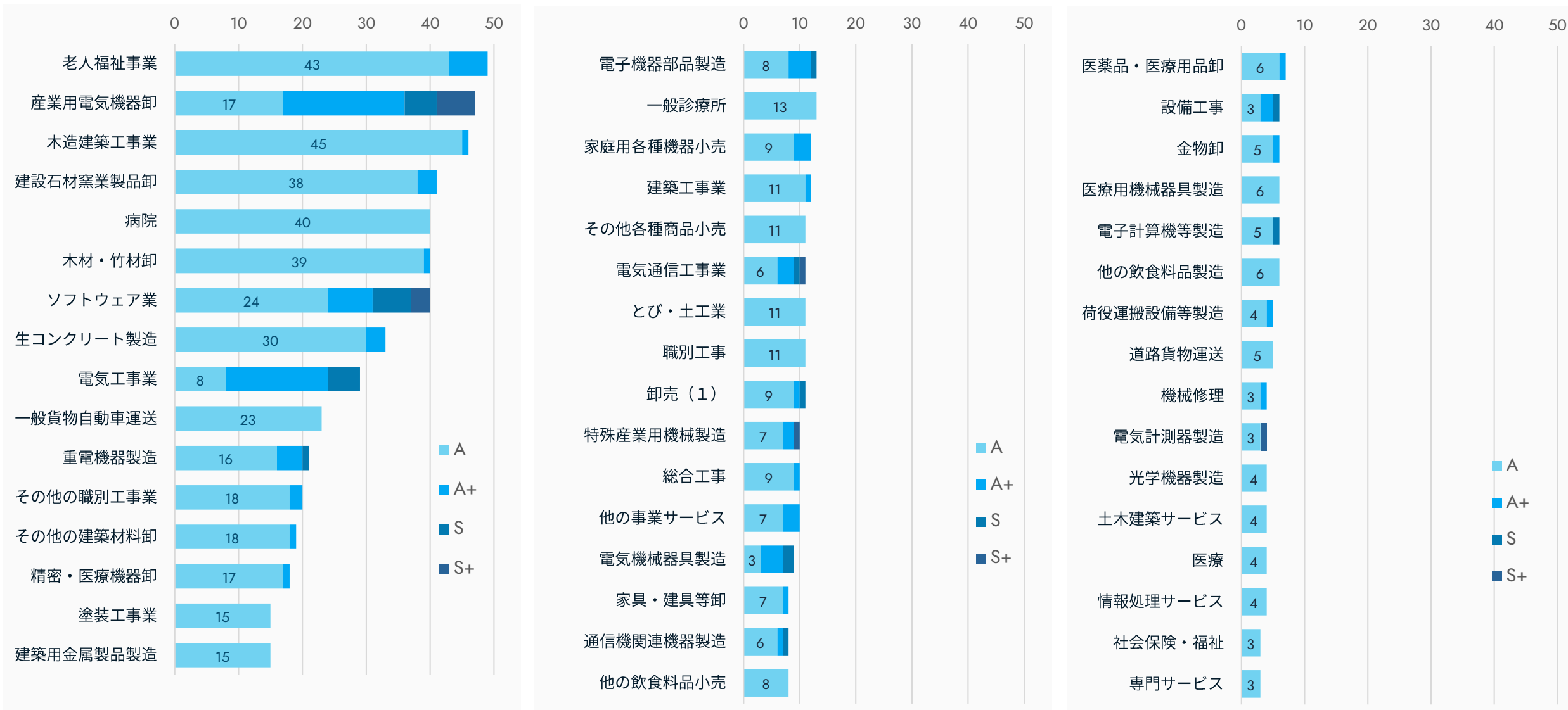
[サービスをもっと知りたい >>>](#)

[デモを希望する >>>](#)

IV. TDB業種区分別に見る成長が予測される未上場企業のデータ分析（中区分）

TDB業種（中区分）及び業績予測レーティング（5年）の分布図から見る成長が予測される国内未上場企業収録数（上位48業種）

（社数）



IV. TDB業種区分別に見る成長が予測される未上場企業のデータ分析 (中区分)

TDB業種区分 (中区分) 別に見る成長が予測される未上場企業一覧 (A以上)

1位 老人福祉事業

ランク	企業名	業績予測 レーティング(5年)	業績予測 スコア(5年)	TDB業種 小区分	市区町村
1		A+	297.6		
2		A+	250.2		
3		A+	234.4		
4		A+	228.3		
5		A+	210.6		
6		A+	201.5		
7		A	189.6		
8		A	185.1		
9		A	180.9		
10		A	180.0		
11		A	179.1		
12		A	175.7		
13		A	171.0		
14		A	170.1		
15		A	169.4		

2位 産業用電気機器卸

ランク	企業名	業績予測 レーティング(5年)	業績予測 スコア(5年)	TDB業種 小区分	市区町村
1		S+	456.4		
2		S+	455.4		
3		S+	446.8		
4		S+	445.4		
5		S+	431.0		
6		S+	412.6		
7		S	399.0		
8		S	370.2		
9		S	332.8		
10		S	322.7		
11		S	315.4		
12		A+	296.4		
13		A+	293.4		
14		A+	285.4		
15		A+	276.6		

3位 木造建築工事業

ランク	企業名	業績予測 レーティング(5年)	業績予測 スコア(5年)	TDB業種 小区分	市区町村
1		A+	200.4		
2		A	164.0		
3		A	163.4		
4		A	146.3		
5		A	146.1		
6		A	142.6		
7		A	136.4		
8		A	135.5		
9		A	133.8		
10		A	132.6		
11		A	131.0		
12		A	129.4		
13		A	127.1		
14		A	124.4		
15		A	124.3		

4位 建設石材窯業製品卸

ランク	企業名	業績予測 レーティング(5年)	業績予測 スコア(5年)	TDB業種 小区分	市区町村
1		A+	278.0		
2					
3					
4					
5					
6					
7					
8					
9					
10					
11					
12					
13					
14					
15					

5位 病院

ランク	企業名	業績予測 レーティング(5年)	業績予測 スコア(5年)	TDB業種 小区分	市区町村
1		A	186.1		

6位 木材・竹材卸

ランク	企業名	業績予測 レーティング(5年)	業績予測 スコア(5年)	TDB業種 小区分	市区町村
1		A+	222.8		

実名による企業リストについて

実名による企業リストは、経済予測専門のクラウドサービス『xenoBrain』お申し込みの方に提供しております。
実名による企業リスト、『xenoBrain』にご興味お持ちいただけましたら以下よりお問い合わせください。

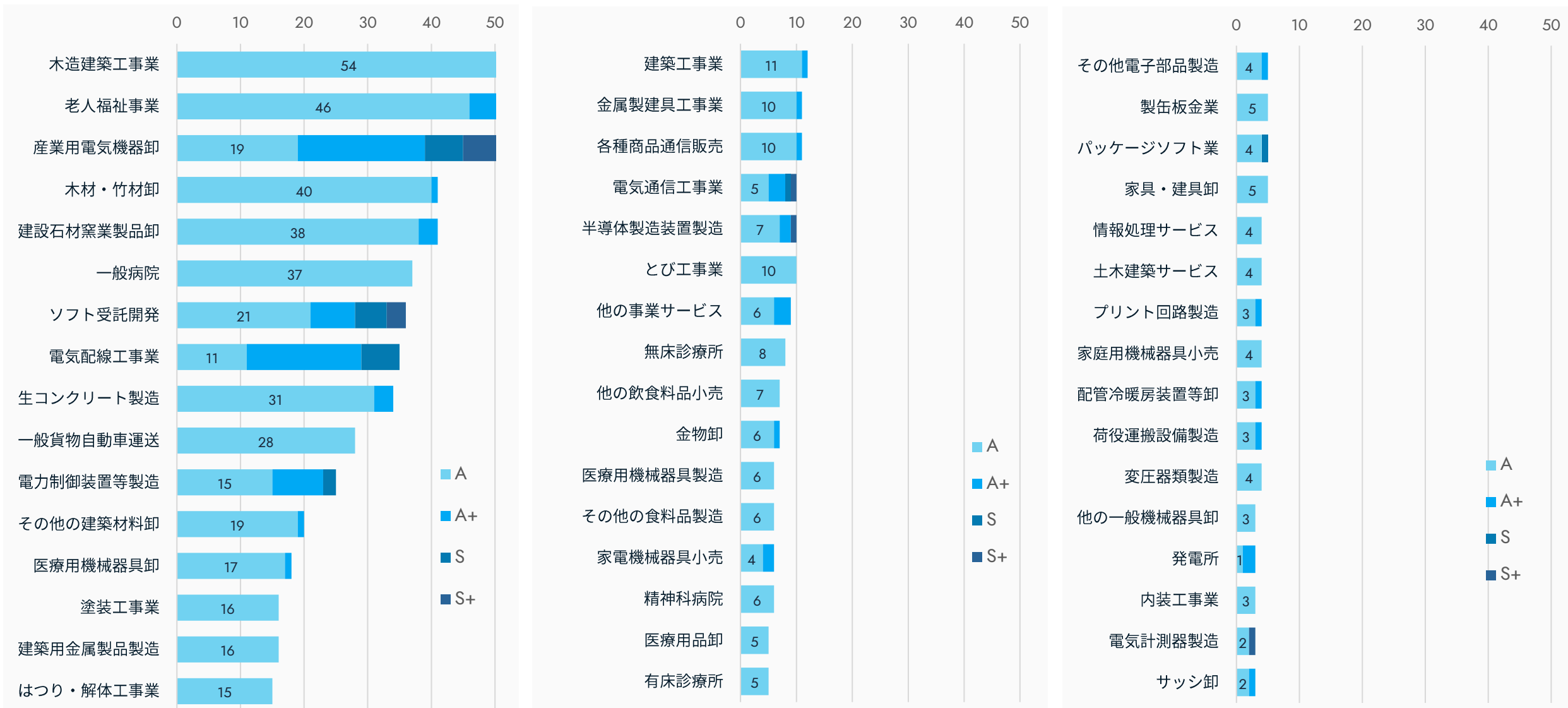
[サービスをもっと知りたい >>>](#)

[デモを希望する >>>](#)

IV. TDB業種区分別に見る成長が予測される未上場企業のデータ分析（小区分）

TDB業種（小区分）及び業績予測レーティング（5年）の分布図から見る成長が予測される国内未上場企業収録数（上位48業種）

（社数）



IV. TDB業種区分別に見る成長が予測される未上場企業のデータ分析 (小区分)

TDB業種区分 (小区分) 別に見る成長が予測される未上場企業一覧 (A以上)

1位 木造建築工事業

ランク	企業名	業績予測 レーティング(5年)	業績予測 スコア(5年)	TDB業種 小区分	市区町村
1	株式会社 A	A+	200.4		
2	株式会社 B	A	199.9		
3	株式会社 C	A	165.9		
4	株式会社 D	A	164.0		
5	株式会社 E	A	163.4		
6	株式会社 F	A	146.3		
7	株式会社 G	A	146.1		
8	株式会社 H	A	142.6		
9	株式会社 I	A	137.3		
10	株式会社 J	A	136.4		
11	株式会社 K	A	135.5		
12	株式会社 L	A	133.8		
13	株式会社 M	A	132.6		
14	株式会社 N	A	131.0		
15	株式会社 O	A	130.1		

2位 老人福祉事業

ランク	企業名	業績予測 レーティング(5年)	業績予測 スコア(5年)	TDB業種 小区分	市区町村
1	株式会社 A	A+	297.6		
2	株式会社 B	A+	250.2		
3	株式会社 C	A+	234.4		
4	株式会社 D	A+	228.3		
5	株式会社 E	A+	210.6		
6	株式会社 F	A+	201.5		
7	株式会社 G	A	189.6		
8	株式会社 H	A	185.1		
9	株式会社 I	A	180.9		
10	株式会社 J	A	180.0		
11	株式会社 K	A	179.1		
12	株式会社 L	A	177.3		
13	株式会社 M	A	175.7		
14	株式会社 N	A	171.0		
15	株式会社 O	A	170.1		

3位 産業用電気機器卸

ランク	企業名	業績予測 レーティング(5年)	業績予測 スコア(5年)	TDB業種 小区分	市区町村
1	株式会社 A	S+	456.4		
2	株式会社 B	S+	455.4		
3	株式会社 C	S+	446.8		
4	株式会社 D	S+	445.4		
5	株式会社 E	S+	431.0		
6	株式会社 F	S+	412.6		
7	株式会社 G	S	399.0		
8	株式会社 H	S	370.2		
9	株式会社 I	S	360.0		
10	株式会社 J	S	332.8		
11	株式会社 K	S	322.7		
12	株式会社 L	S	315.4		
13	株式会社 M	A+	296.4		
14	株式会社 N	A+	293.4		
15	株式会社 O	A+	285.4		

4位 木材・竹材卸

ランク	企業名	業績予測 レーティング(5年)	業績予測 スコア(5年)	TDB業種 小区分	市区町村
1	株式会社 A	A+	222.8		
2	株式会社 B				
3	株式会社 C				
4	株式会社 D				
5	株式会社 E				
6	株式会社 F				
7	株式会社 G				
8	株式会社 H				
9	株式会社 I				
10	株式会社 J				
11	株式会社 K				
12	株式会社 L				
13	株式会社 M				
14	株式会社 N				
15	株式会社 O				

5位 建設石材窯業製品卸

ランク	企業名	業績予測 レーティング(5年)	業績予測 スコア(5年)	TDB業種 小区分	市区町村
1	株式会社 A	A+	278.0		

6位 一般病院

ランク	企業名	業績予測 レーティング(5年)	業績予測 スコア(5年)	TDB業種 小区分	市区町村
1	株式会社 A	A	186.1		

実名による企業リストについて

実名による企業リストは、経済予測専門のクラウドサービス『xenoBrain』お申し込みの方に提供しております。
実名による企業リスト、『xenoBrain』にご興味お持ちいただけましたら以下よりお問い合わせください。

[サービスをもっと知りたい >>>](#)

[デモを希望する >>>](#)

千葉県

都道府県別に見る

成長が予測される未上場企業のデータ分析

(業績予測Rating A以上)

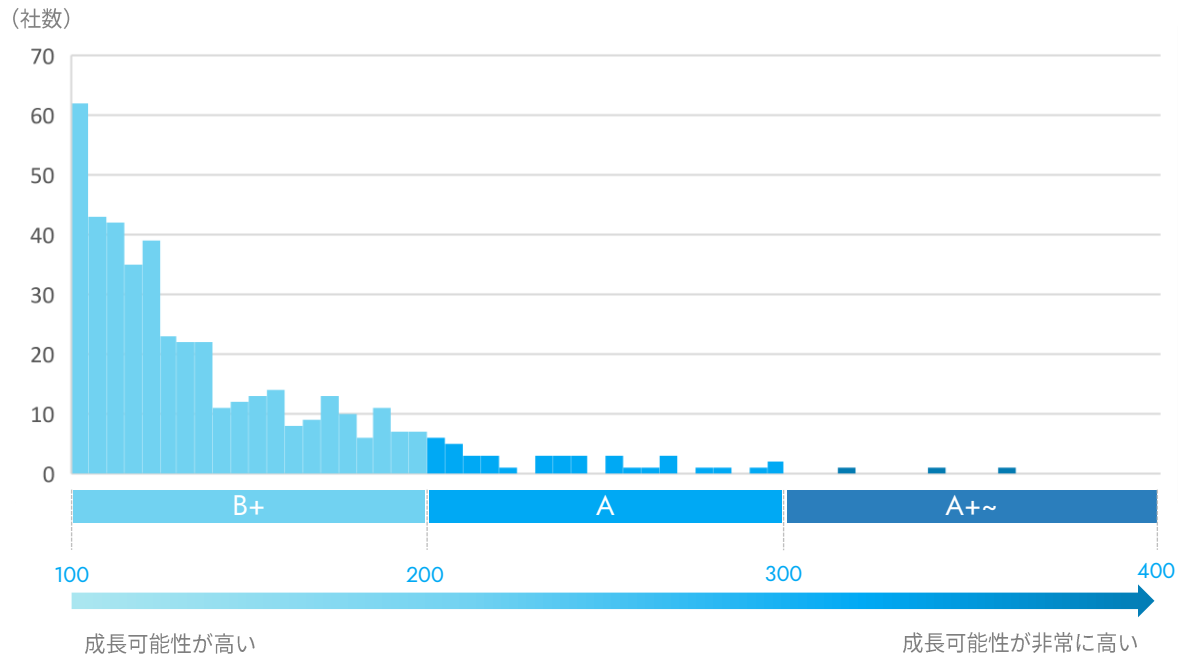


I. 業績予測結果別に見る成長が予測される未上場企業のデータ分析

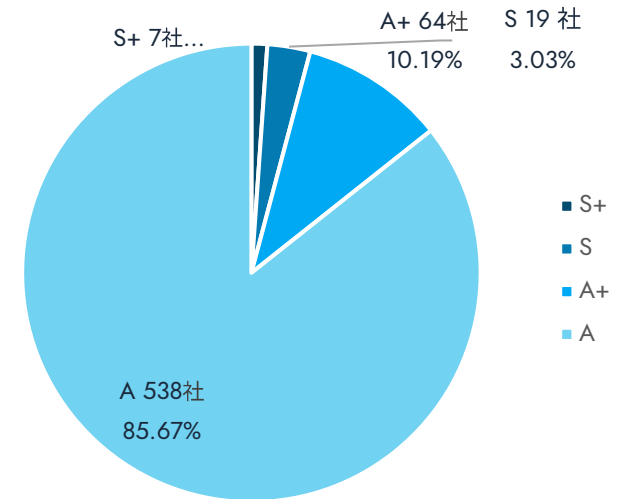
成長が予測される国内未上場企業収録数

628 社

業績予測スコア（5年）による分布図から見る成長が予測される国内未上場企業収録数



業績予測レーティングの構成比率から見る成長が予測される国内未上場企業収録数



業績予測レーティング (5年)	スコアレンジ	解釈目安	企業数
S+	400以上～	営業利益が400%以上増加する可能性が高い	7
S	300以上～400未満	営業利益が300%以上増加する可能性が高い	19
A+	200以上～300未満	営業利益が200%以上増加する可能性が高い	64
A	100以上～200未満	営業利益が100%以上増加する可能性が高い	538

I. 業績予測結果別に見る成長が予測される未上場企業のデータ分析

業績予測結果別に見る成長が予測される未上場企業一覧 (A以上)

ランク	企業名	業績予測 レーティング(5年)	業績予測 スコア(5年)	TDB業種 小区分	市区町村
1		S+	672.2		
2		S+	444.1		
3		S+	432.1		
4		S+	411.8		
5		S+	411.4		
6		S+	410.8		
7		S+	402.0		
8		S	382.2		
9		S	372.0		
10		S	366.6		
11		S	362.9		
12		S	361.7		
13		S	352.9		
14		S	349.3		
15		S	345.5		
16		S	338.8		
17		S	336.0		
18		S	332.9		
19		S	332.6		
20		S	331.5		
21		S	322.7		
22		S	321.1		

ランク	企業名	業績予測 レーティング(5年)	業績予測 スコア(5年)	TDB業種 小区分	市区町村
31		A+	287.0		
32		A+	284.4		
33		A+	281.3		
34		A+	276.5		
35		A+	276.4		
36		A+	273.1		
37		A+	272.7		
38		A+	271.6		
39		A+	270.7		
40		A+	269.9		
41		A+	269.3		
42		A+	267.5		
43		A+	265.4		
44		A+	264.1		
45		A+	264.0		
46		A+	262.0		
47		A+	261.6		
48		A+	261.2		
49		A+	261.0		
50		A+	257.4		
51		A+	256.1		

ランク	企業名	業績予測 レーティング(5年)	業績予測 スコア(5年)	TDB業種 小区分	市区町村
61		A+	232.6		
62		A+	231.9		
63		A+	230.6		
64		A+	228.1		
65		A+	227.8		
66		A+	224.4		
67		A+	223.3		
68		A+	221.8		
69		A+	221.7		
70		A+	221.7		
71		A+	217.9		
72		A+	216.2		
73		A+	215.0		
74		A+	214.6		
75		A+	211.3		
76		A+	210.2		
77		A+	209.0		
78		A+	208.7		
79		A+	207.5		
80		A+	206.5		
81		A+	206.4		
82		A+	205.9		

実名による企業リストについて

実名による企業リストは、経済予測専門のクラウドサービス『xenoBrain』お申し込みの方に提供しております。
実名による企業リスト、『xenoBrain』にご興味お持ちいただけましたら以下よりお問い合わせください。

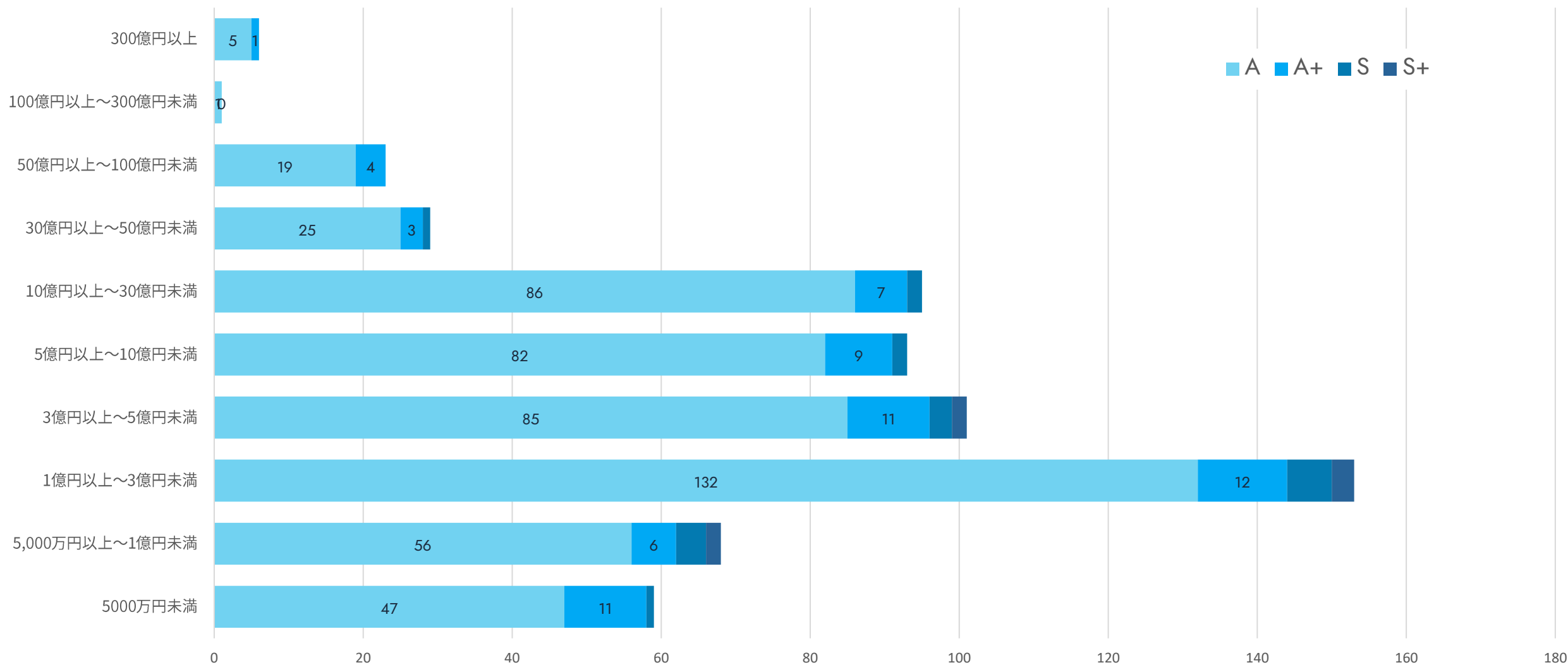
サービスをもっと知りたい >>>

デモを希望する >>>

II. 売上高規模別に見る成長が予測される未上場企業のデータ分析

売上高規模及び業績予測レーティング（5年）の分布図から見る成長が予測される国内未上場企業収録数

(社数)



II. 売上高規模別に見る成長が予測される未上場企業のデータ分析

売上高規模別に見る成長が予測される未上場企業一覧 (A以上)

売上高300億円以上

ランク	企業名	業績予測 レーティング(5年)	業績予測 スコア(5年)	TDB業種 小区分	市区町村
1		A+	261.6		
2		A	184.6		
3		A	150.3		
4		A	142.7		
5		A	118.0		
6		A	102.5		
7					
8					
9					
10					
11					
12					
13					
14					
15					

売上高100億円以上～300億円未満

ランク	企業名	業績予測 レーティング(5年)	業績予測 スコア(5年)	TDB業種 小区分	市区町村
1		A	112.3		
2					
3					
4					
5					
6					
7					
8					
9					
10					
11					
12					
13					
14					
15					

売上高50億円以上～100億円未満

ランク	企業名	業績予測 レーティング(5年)	業績予測 スコア(5年)	TDB業種 小区分	市区町村
1		A+	243.2		
2		A+	209.0		
3		A+	204.0		
4		A+	200.6		
5		A	171.4		
6		A	146.8		
7		A	146.2		
8		A	140.9		
9		A	137.3		
10		A	137.2		
11		A	127.4		
12		A	118.9		
13		A	116.8		
14		A	116.3		
15		A	114.7		

売上高30億円以上～50億円未満

ランク	企業名	業績予測 レーティング(5年)	業績予測 スコア(5年)	TDB業種 小区分	市区町村
1		S	382.2		
2					
3					
4					
5					
6					
7					
8					
9					
10					
11					
12					
13					
14					
15					

売上高10億円以上～30億円未満

ランク	企業名	業績予測 レーティング(5年)	業績予測 スコア(5年)	TDB業種 小区分	市区町村
1		S	366.6		

売上高10億円未満

ランク	企業名	業績予測 レーティング(5年)	業績予測 スコア(5年)	TDB業種 小区分	市区町村
1		S+	672.2		

実名による企業リストについて

実名による企業リストは、経済予測専門のクラウドサービス『xenoBrain』お申し込みの方に提供しております。
実名による企業リスト、『xenoBrain』にご興味お持ちいただけましたら以下よりお問い合わせください。

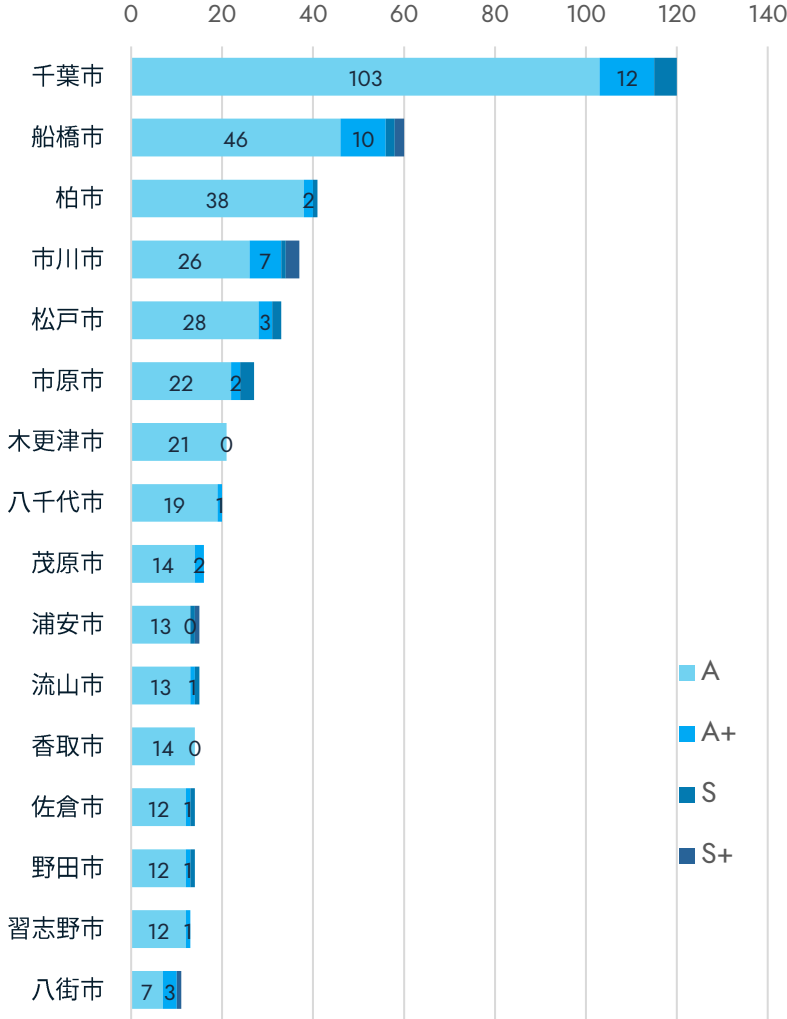
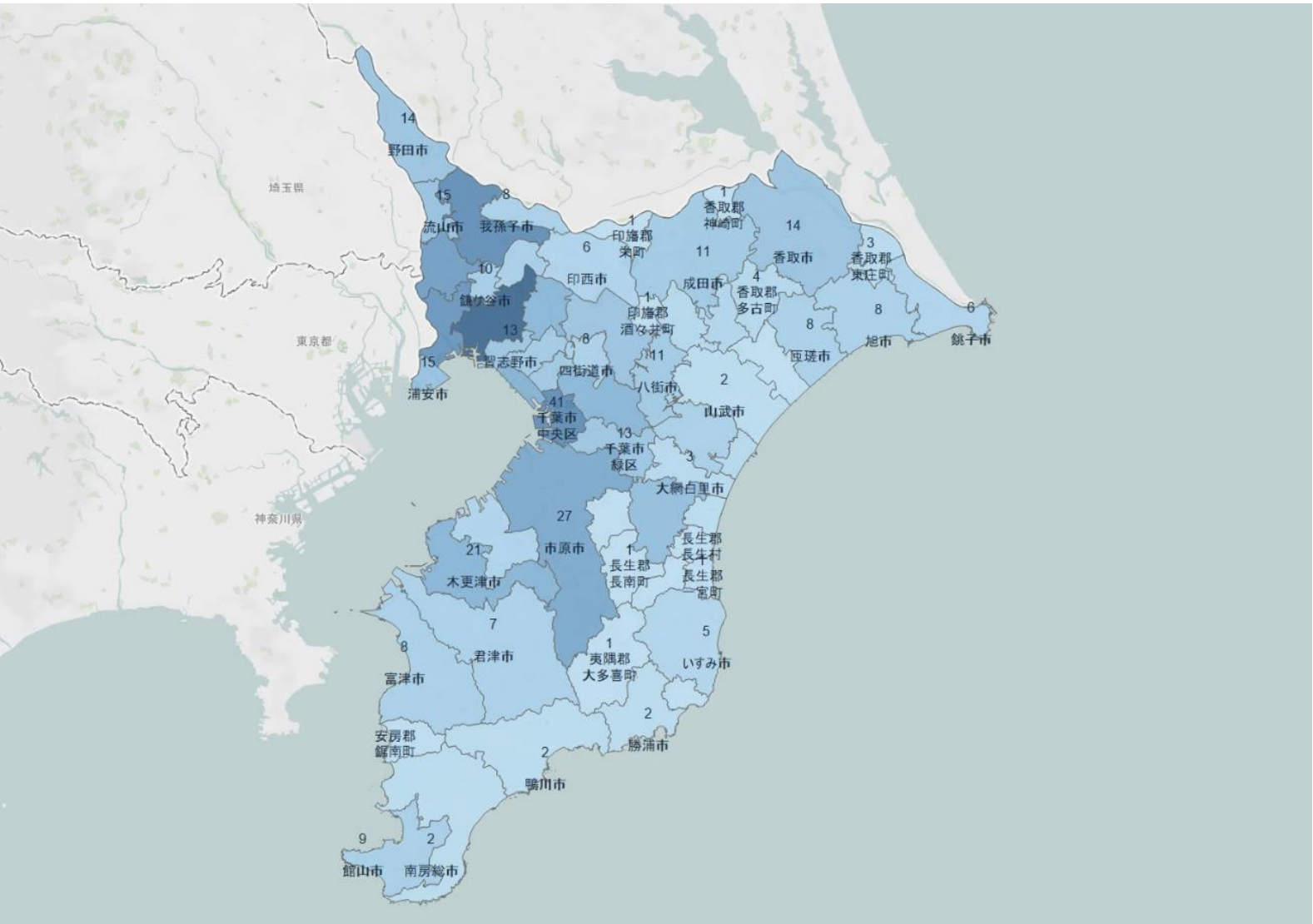
[サービスをもっと知りたい >>>](#)

[デモを希望する >>>](#)

Ⅲ. 市区町村別に見る成長が予測される未上場企業のデータ分析①

市区町村別及び業績予測レーティング（5年）の分布図から見る成長が予測される国内未上場企業収録数

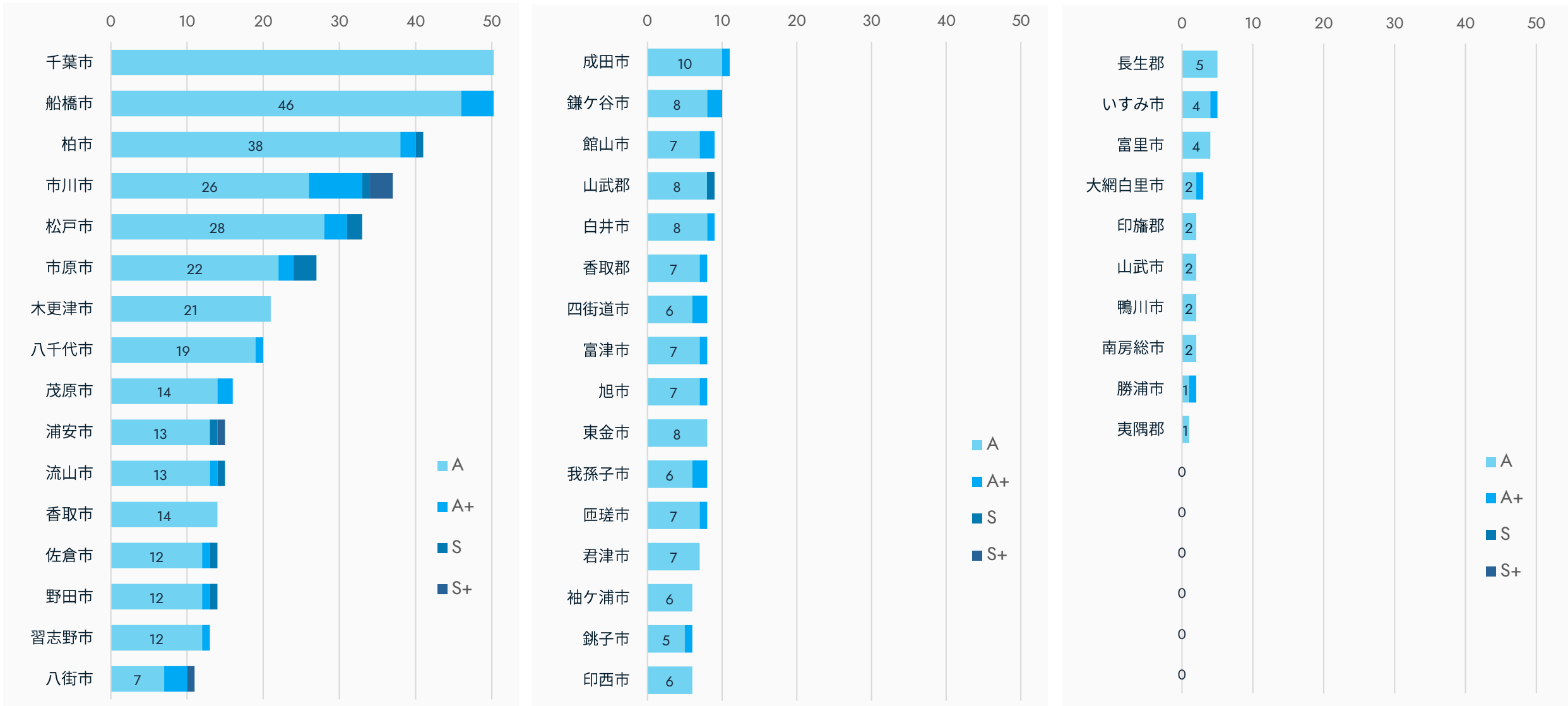
(社数)



Ⅲ. 市区町村別に見る成長が予測される未上場企業のデータ分析②

市区町村別及び業績予測レーティング（5年）の分布図から見る成長が予測される国内未上場企業収録数

(社数)



Ⅲ. 市区町村別に見る成長が予測される未上場企業のデータ分析②

市区町村別に見る成長が予測される未上場企業一覧 (A以上)

1位 千葉市

ランク	企業名	業績予測 レーティング(5年)	業績予測 スコア(5年)	TDB業種 小区分	市区町村
1		S	382.2		
2		S	345.5		
3		S	332.9		
4		S	332.6		
5		S	322.7		
6		A+	297.0		
7		A+	294.6		
8		A+	284.4		
9		A+	271.6		
10		A+	270.7		
11		A+	267.5		
12		A+	261.6		
13		A+	227.8		
14		A+	221.7		
15		A+	216.2		

2位 船橋市

ランク	企業名	業績予測 レーティング(5年)	業績予測 スコア(5年)	TDB業種 小区分	市区町村
1		S+	672.2		
2		S+	432.1		
3		S	372.0		
4		S	349.3		
5		A+	288.0		
6		A+	269.9		
7		A+	269.3		
8		A+	257.4		
9		A+	246.0		
10		A+	232.6		
11		A+	221.8		
12		A+	215.0		
13		A+	214.6		
14		A+	206.5		
15		A	197.4		

3位 柏市

ランク	企業名	業績予測 レーティング(5年)	業績予測 スコア(5年)	TDB業種 小区分	市区町村
1		S	352.9		
2		A+	209.0		
3		A+	200.6		
4		A	194.5		
5		A	188.4		
6		A	171.7		
7		A	171.1		
8		A	168.4		
9		A	166.4		
10		A	152.7		
11		A	151.3		
12		A	151.0		
13		A	143.5		
14		A	143.0		
15		A	142.2		

4位 市川市

ランク	企業名	業績予測 レーティング(5年)	業績予測 スコア(5年)	TDB業種 小区分	市区町村
1		S+	411.8		

5位 松戸市

ランク	企業名	業績予測 レーティング(5年)	業績予測 スコア(5年)	TDB業種 小区分	市区町村
1		S	336.0		

6位 市原市

ランク	企業名	業績予測 レーティング(5年)	業績予測 スコア(5年)	TDB業種 小区分	市区町村
1		S	366.6		

実名による企業リストについて

実名による企業リストは、経済予測専門のクラウドサービス『xenoBrain』お申し込みの方に提供しております。
実名による企業リスト、『xenoBrain』にご興味お持ちいただけましたら以下よりお問い合わせください。

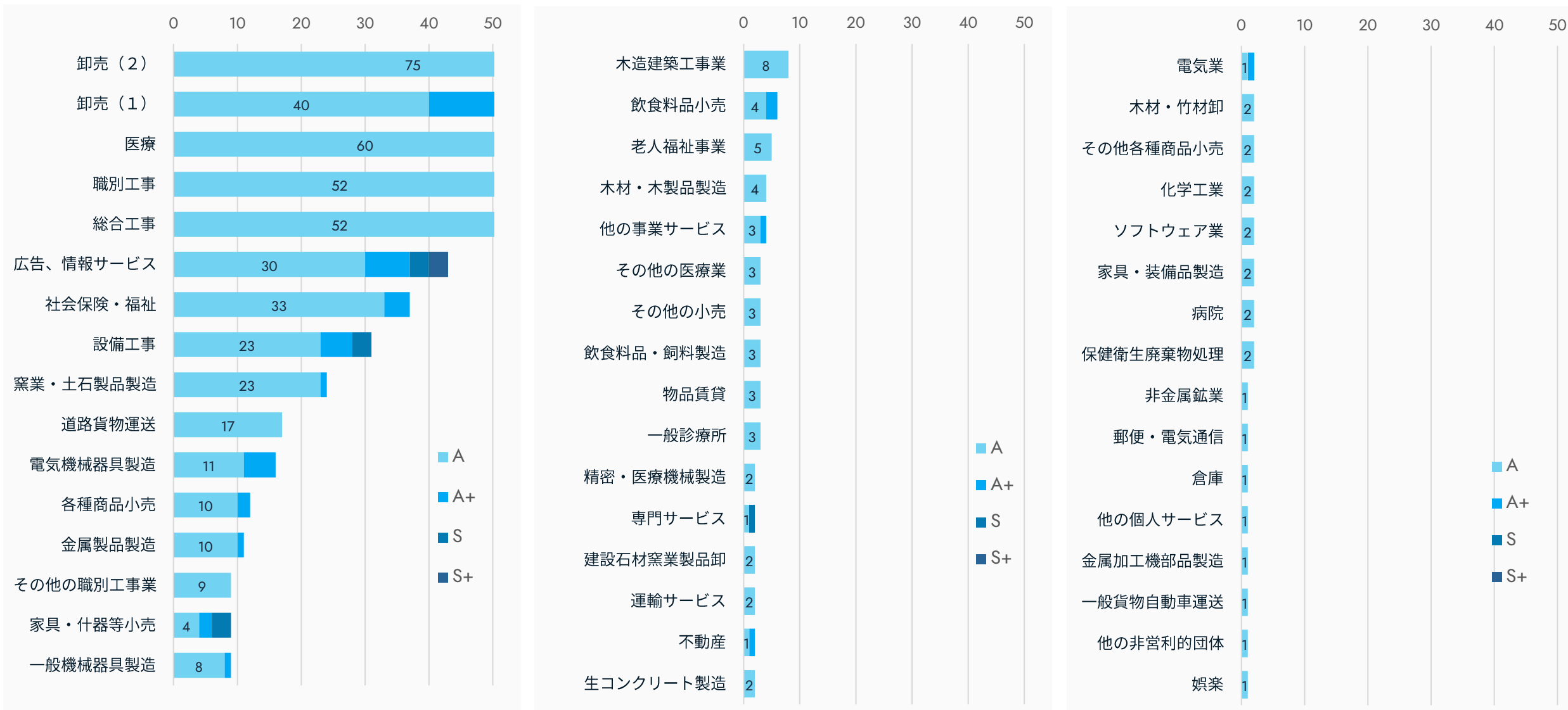
[サービスをもっと知りたい >>>](#)

[デモを希望する >>>](#)

IV. TDB業種区分別に見る成長が予測される未上場企業のデータ分析（大区分）

TDB業種（大区分）及び業績予測レーティング（5年）の分布図から見る成長が予測される国内未上場企業収録数（上位48業種）

（社数）



IV. TDB業種区分別に見る成長が予測される未上場企業のデータ分析 (大区分)

TDB業種区分 (大区分) 別に見る成長が予測される未上場企業一覧 (A以上)

1位 卸売 (2)

ランク	企業名	業績予測 レーティング(5年)	業績予測 スコア(5年)	TDB業種 小区分	市区町村
1		A+	243.0		
2		A+	208.7		
3		A+	207.5		
4		A+	204.0		
5		A+	202.3		
6		A	194.5		
7		A	193.8		
8		A	168.2		
9		A	167.5		
10		A	165.0		
11		A	161.1		
12		A	158.5		
13		A	157.6		
14		A	156.0		
15		A	155.1		

2位 卸売 (1)

ランク	企業名	業績予測 レーティング(5年)	業績予測 スコア(5年)	TDB業種 小区分	市区町村
1		S+	411.8		
2		S+	411.4		
3		S+	410.8		
4		S+	402.0		
5		S	372.0		
6		S	361.7		
7		S	332.6		
8		S	331.5		
9		S	322.7		
10		S	321.1		
11		S	310.8		
12		A+	297.0		
13		A+	287.0		
14		A+	284.4		
15		A+	270.7		

3位 医療

ランク	企業名	業績予測 レーティング(5年)	業績予測 スコア(5年)	TDB業種 小区分	市区町村
1		A+	232.6		
2		A+	200.6		
3		A	196.2		
4		A	171.1		
5		A	165.1		
6		A	164.3		
7		A	163.0		
8		A	150.3		
9		A	150.2		
10		A	149.7		
11		A	149.6		
12		A	149.2		
13		A	149.2		
14		A	146.8		
15		A	146.7		

4位 職別工事

ランク	企業名	業績予測 レーティング(5年)	業績予測 スコア(5年)	TDB業種 小区分	市区町村
1		A+	204.7		
2					
3					
4					
5					
6					
7					
8					
9					
10					
11					
12					
13					
14					
15					

5位 総合工事

ランク	企業名	業績予測 レーティング(5年)	業績予測 スコア(5年)	TDB業種 小区分	市区町村
1		A+	204.2		

6位 広告、情報サービス

ランク	企業名	業績予測 レーティング(5年)	業績予測 スコア(5年)	TDB業種 小区分	市区町村
1		S+	672.2		

実名による企業リストについて

実名による企業リストは、経済予測専門のクラウドサービス『xenoBrain』お申し込みの方に提供しております。
実名による企業リスト、『xenoBrain』にご興味お持ちいただけましたら以下よりお問い合わせください。


サービスをもっと知りたい >>>

デモを希望する >>>

IV. TDB業種区分別に見る成長が予測される未上場企業のデータ分析（中区分）

TDB業種（中区分）及び業績予測レーティング（5年）の分布図から見る成長が予測される国内未上場企業収録数（上位48業種）

（社数）



IV. TDB業種区分別に見る成長が予測される未上場企業のデータ分析 (中区分)

TDB業種区分 (中区分) 別に見る成長が予測される未上場企業一覧 (A以上)

1位 ソフトウェア業

ランク	企業名	業績予測 レーティング(5年)	業績予測 スコア(5年)	TDB業種 小区分	市区町村
1		S+	672.2		
2		S+	444.1		
3		S+	432.1		
4		S	349.3		
5		S	345.5		
6		S	301.9		
7		A+	265.4		
8		A+	261.6		
9		A+	231.9		
10		A+	224.4		
11		A+	211.3		
12		A+	209.0		
13		A+	205.9		
14		A	197.0		
15		A	193.5		

2位 病院

ランク	企業名	業績予測 レーティング(5年)	業績予測 スコア(5年)	TDB業種 小区分	市区町村
1		A	171.1		
2		A	165.1		
3		A	164.3		
4		A	150.3		
5		A	150.2		
6		A	149.7		
7		A	149.6		
8		A	149.2		
9		A	149.2		
10		A	146.8		
11		A	146.7		
12		A	145.3		
13		A	144.6		
14		A	137.3		
15		A	134.3		

3位 老人福祉事業

ランク	企業名	業績予測 レーティング(5年)	業績予測 スコア(5年)	TDB業種 小区分	市区町村
1		A+	272.7		
2		A+	261.0		
3		A+	244.6		
4		A+	203.3		
5		A	192.7		
6		A	183.4		
7		A	182.3		
8		A	182.0		
9		A	174.7		
10		A	171.7		
11		A	171.4		
12		A	171.0		
13		A	170.8		
14		A	168.4		
15		A	160.8		

4位 産業用電気機器卸

ランク	企業名	業績予測 レーティング(5年)	業績予測 スコア(5年)	TDB業種 小区分	市区町村
1		S+	411.8		
2					
3					
4					
5					
6					
7					
8					
9					
10					
11					
12					
13					
14					
15					

5位 木材・竹材卸

ランク	企業名	業績予測 レーティング(5年)	業績予測 スコア(5年)	TDB業種 小区分	市区町村
1		A+	243.0		

6位 木造建築工事業

ランク	企業名	業績予測 レーティング(5年)	業績予測 スコア(5年)	TDB業種 小区分	市区町村
1		A	191.5		

実名による企業リストについて

実名による企業リストは、経済予測専門のクラウドサービス『xenoBrain』お申し込みの方に提供しております。
実名による企業リスト、『xenoBrain』にご興味お持ちいただけましたら以下よりお問い合わせください。


[サービスをもっと知りたい >>>](#)

[デモを希望する >>>](#)

IV. TDB業種区分別に見る成長が予測される未上場企業のデータ分析（小区分）

TDB業種（小区分）及び業績予測レーティング（5年）の分布図から見る成長が予測される国内未上場企業収録数（上位48業種）

（社数）



IV. TDB業種区分別に見る成長が予測される未上場企業のデータ分析 (小区分)

TDB業種区分 (小区分) 別に見る成長が予測される未上場企業一覧 (A以上)

1位 ソフト受託開発

ランク	企業名	業績予測 レーティング(5年)	業績予測 スコア(5年)	TDB業種 小区分	市区町村
1		S+	672.2		
2		S+	444.1		
3		S+	432.1		
4		S	349.3		
5		S	345.5		
6		S	301.9		
7		A+	265.4		
8		A+	261.6		
9		A+	231.9		
10		A+	224.4		
11		A+	211.3		
12		A+	209.0		
13		A+	205.9		
14		A	197.0		
15		A	193.5		

2位 一般病院

ランク	企業名	業績予測 レーティング(5年)	業績予測 スコア(5年)	TDB業種 小区分	市区町村
1		A	171.1		
2		A	165.1		
3		A	164.3		
4		A	150.3		
5		A	150.2		
6		A	149.7		
7		A	149.6		
8		A	149.2		
9		A	146.8		
10		A	146.7		
11		A	145.3		
12		A	144.6		
13		A	137.9		
14		A	137.3		
15		A	134.3		

3位 老人福祉事業

ランク	企業名	業績予測 レーティング(5年)	業績予測 スコア(5年)	TDB業種 小区分	市区町村
1		A+	272.7		
2		A+	261.0		
3		A+	244.6		
4		A+	203.3		
5		A	192.7		
6		A	183.4		
7		A	182.3		
8		A	182.0		
9		A	174.7		
10		A	171.7		
11		A	171.4		
12		A	171.0		
13		A	170.8		
14		A	168.4		
15		A	160.8		

4位 木造建築工事業

ランク	企業名	業績予測 レーティング(5年)	業績予測 スコア(5年)	TDB業種 小区分	市区町村
1		A	191.5		

5位 産業用電気機器卸

ランク	企業名	業績予測 レーティング(5年)	業績予測 スコア(5年)	TDB業種 小区分	市区町村
1		S+	411.8		

6位 木材・竹材卸

ランク	企業名	業績予測 レーティング(5年)	業績予測 スコア(5年)	TDB業種 小区分	市区町村
1		A+	243.0		

実名による企業リストについて

実名による企業リストは、経済予測専門のクラウドサービス『xenoBrain』お申し込みの方に提供しております。
実名による企業リスト、『xenoBrain』にご興味お持ちいただけましたら以下よりお問い合わせください。

[サービスをもっと知りたい >>>](#)

[デモを希望する >>>](#)

東京都

都道府県別に見る

成長が予測される未上場企業のデータ分析

(業績予測Rating A以上)

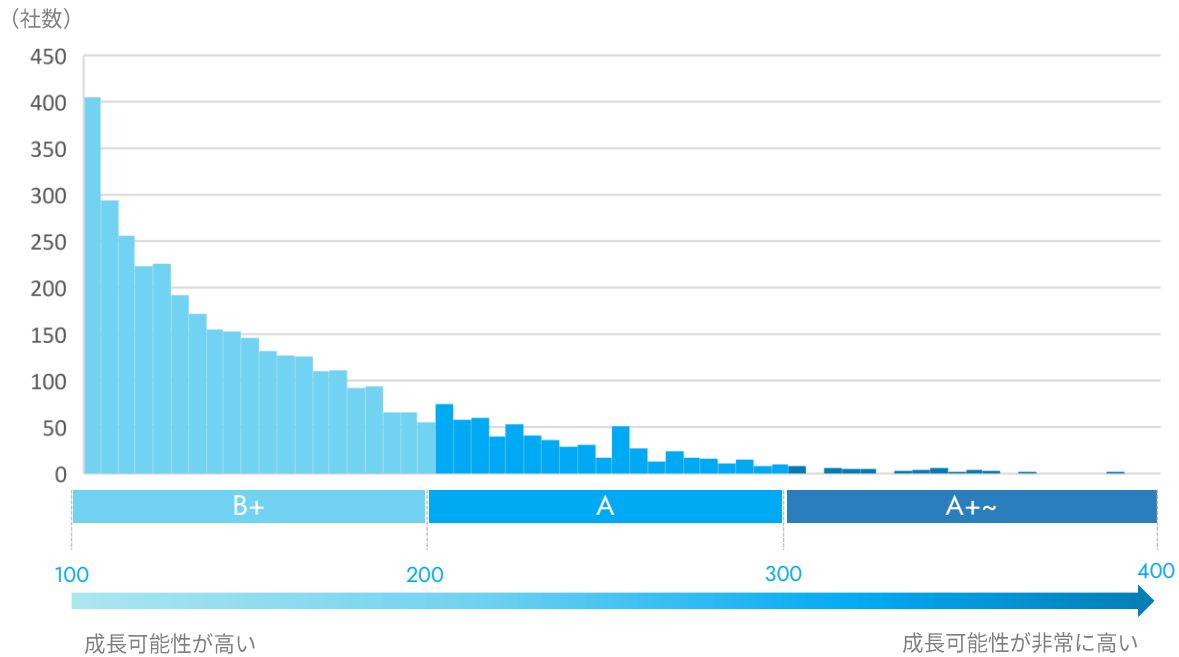


I. 業績予測結果別に見る成長が予測される未上場企業のデータ分析

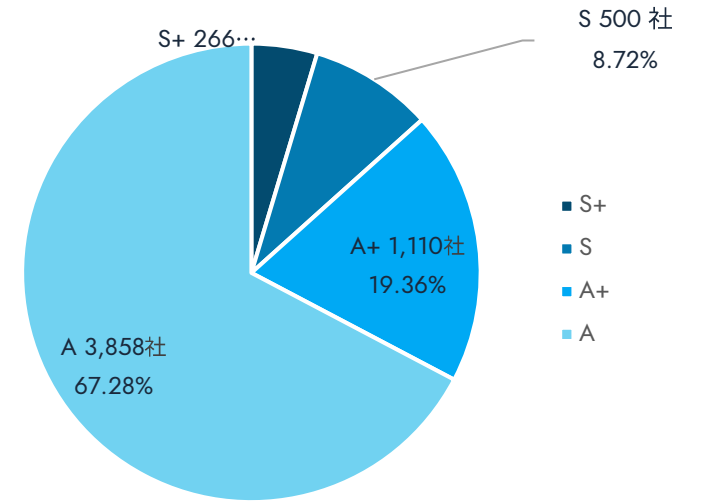
成長が予測される国内未上場企業収録数

5,734 社

業績予測スコア（5年）による分布図から見る成長が予測される国内未上場企業収録数



業績予測レーティングの構成比率から見る成長が予測される国内未上場企業収録数



業績予測レーティング (5年)	スコアレンジ	解釈目安	企業数
S+	400以上～	営業利益が400%以上増加する可能性が高い	266
S	300以上～400未満	営業利益が300%以上増加する可能性が高い	500
A+	200以上～300未満	営業利益が200%以上増加する可能性が高い	1,110
A	100以上～200未満	営業利益が100%以上増加する可能性が高い	3,858

I. 業績予測結果別に見る成長が予測される未上場企業のデータ分析

業績予測結果別に見る成長が予測される未上場企業一覧 (A以上)

ランク	企業名	業績予測 レーティング(5年)	業績予測 スコア(5年)	TDB業種 小区分	市区町村
1	株式会社 A	S+	820.9	製造業	東京都
2	株式会社 B	S+	803.3	製造業	東京都
3	株式会社 C	S+	752.3	製造業	東京都
4	株式会社 D	S+	732.8	製造業	東京都
5	株式会社 E	S+	729.1	製造業	東京都
6	株式会社 F	S+	710.7	製造業	東京都
7	株式会社 G	S+	701.5	製造業	東京都
8	株式会社 H	S+	690.7	製造業	東京都
9	株式会社 I	S+	688.9	製造業	東京都
10	株式会社 J	S+	669.5	製造業	東京都
11	株式会社 K	S+	667.0	製造業	東京都
12	株式会社 L	S+	626.6	製造業	東京都
13	株式会社 M	S+	625.0	製造業	東京都
14	株式会社 N	S+	622.4	製造業	東京都
15	株式会社 O	S+	615.5	製造業	東京都
16	株式会社 P	S+	610.6	製造業	東京都
17	株式会社 Q	S+	607.9	製造業	東京都
18	株式会社 R	S+	603.0	製造業	東京都
19	株式会社 S	S+	602.6	製造業	東京都
20	株式会社 T	S+	598.5	製造業	東京都
21	株式会社 U	S+	597.5	製造業	東京都
22	株式会社 V	S+	597.4	製造業	東京都

ランク	企業名	業績予測 レーティング(5年)	業績予測 スコア(5年)	TDB業種 小区分	市区町村
31	株式会社 W	S+	566.2	製造業	東京都
32	株式会社 X	S+	563.3	製造業	東京都
33	株式会社 Y	S+	562.7	製造業	東京都
34	株式会社 Z	S+	562.5	製造業	東京都
35	株式会社 AA	S+	562.2	製造業	東京都
36	株式会社 AB	S+	562.0	製造業	東京都
37	株式会社 AC	S+	561.0	製造業	東京都
38	株式会社 AD	S+	555.6	製造業	東京都
39	株式会社 AE	S+	554.9	製造業	東京都
40	株式会社 AF	S+	554.1	製造業	東京都
41	株式会社 AG	S+	553.5	製造業	東京都
42	株式会社 AH	S+	553.4	製造業	東京都
43	株式会社 AI	S+	551.3	製造業	東京都
44	株式会社 AJ	S+	550.3	製造業	東京都
45	株式会社 AK	S+	549.5	製造業	東京都
46	株式会社 AL	S+	547.4	製造業	東京都
47	株式会社 AM	S+	546.1	製造業	東京都
48	株式会社 AN	S+	545.9	製造業	東京都
49	株式会社 AO	S+	545.8	製造業	東京都
50	株式会社 AP	S+	545.1	製造業	東京都
51	株式会社 AQ	S+	543.9	製造業	東京都
52	株式会社 AR	S+	542.6	製造業	東京都

ランク	企業名	業績予測 レーティング(5年)	業績予測 スコア(5年)	TDB業種 小区分	市区町村
61	株式会社 AS	S+	526.9	製造業	東京都
62	株式会社 AT	S+	525.9	製造業	東京都
63	株式会社 AU	S+	525.7	製造業	東京都
64	株式会社 AV	S+	525.7	製造業	東京都
65	株式会社 AW	S+	523.2	製造業	東京都
66	株式会社 AX	S+	523.2	製造業	東京都
67	株式会社 AY	S+	522.3	製造業	東京都
68	株式会社 AZ	S+	521.0	製造業	東京都
69	株式会社 BA	S+	518.6	製造業	東京都
70	株式会社 BB	S+	517.5	製造業	東京都
71	株式会社 BC	S+	516.3	製造業	東京都
72	株式会社 BD	S+	515.4	製造業	東京都
73	株式会社 BE	S+	514.7	製造業	東京都
74	株式会社 BF	S+	513.9	製造業	東京都
75	株式会社 BG	S+	513.0	製造業	東京都
76	株式会社 BH	S+	512.9	製造業	東京都
77	株式会社 BI	S+	512.5	製造業	東京都
78	株式会社 BJ	S+	508.2	製造業	東京都
79	株式会社 BK	S+	507.4	製造業	東京都
80	株式会社 BL	S+	506.8	製造業	東京都
81	株式会社 BM	S+	503.7	製造業	東京都

実名による企業リストについて

実名による企業リストは、経済予測専門のクラウドサービス『xenoBrain』お申し込みの方に提供しております。
実名による企業リスト、『xenoBrain』にご興味お持ちいただけましたら以下よりお問い合わせください。

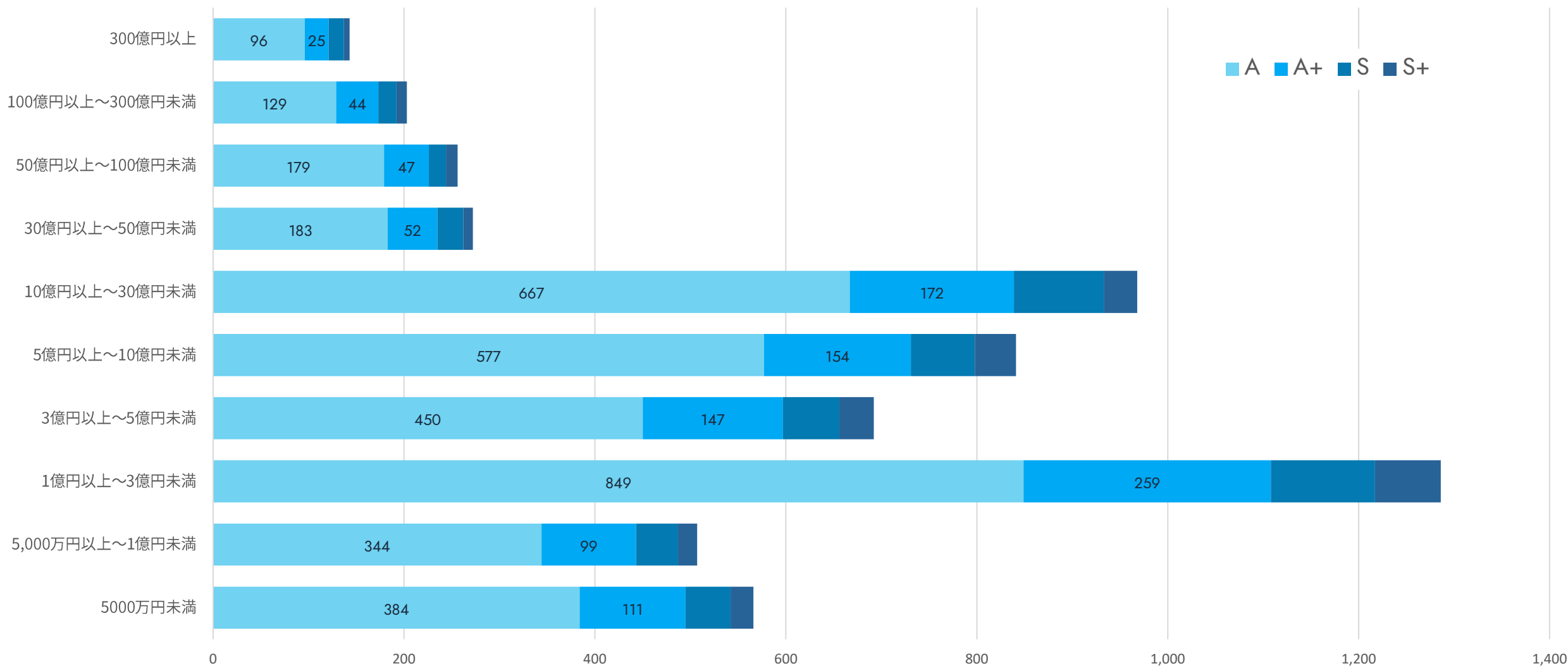
[サービスをもっと知りたい >>>](#)

[デモを希望する >>>](#)

II. 売上高規模別に見る成長が予測される未上場企業のデータ分析

売上高規模及び業績予測レーティング（5年）の分布図から見る成長が予測される国内未上場企業収録数

(社数)



II. 売上高規模別に見る成長が予測される未上場企業のデータ分析

売上高規模別に見る成長が予測される未上場企業一覧 (A以上)

売上高300億円以上

ランク	企業名	業績予測 レーティング(5年)	業績予測 スコア(5年)	TDB業種 小区分	市区町村
1		S+	561.0		
2		S+	514.7		
3		S+	450.2		
4		S+	444.8		
5		S+	434.5		
6		S+	421.1		
7		S	389.8		
8		S	383.9		
9		S	370.4		
10		S	367.8		
11		S	366.4		
12		S	361.6		
13		S	353.5		
14		S	349.9		
15		S	337.7		

売上高100億円以上～300億円未満

ランク	企業名	業績予測 レーティング(5年)	業績予測 スコア(5年)	TDB業種 小区分	市区町村
1		S+	820.9		
2		S+	603.0		
3		S+	554.9		
4		S+	523.2		
5		S+	522.3		
6		S+	486.7		
7		S+	465.3		
8		S+	444.2		
9		S+	431.4		
10		S+	413.7		
11		S+	411.6		
12		S	386.9		
13		S	385.1		
14		S	375.6		
15		S	373.1		

売上高50億円以上～100億円未満

ランク	企業名	業績予測 レーティング(5年)	業績予測 スコア(5年)	TDB業種 小区分	市区町村
1		S+	602.6		
2		S+	597.4		
3		S+	543.9		
4		S+	523.2		
5		S+	496.2		
6		S+	454.2		
7		S+	451.2		
8		S+	429.5		
9		S+	425.8		
10		S+	421.2		
11		S+	411.7		
12		S+	405.4		
13		S	387.6		
14		S	383.6		
15		S	374.7		

売上高30億円以上～50億円未満

ランク	企業名	業績予測 レーティング(5年)	業績予測 スコア(5年)	TDB業種 小区分	市区町村
1		S+	554.1		
2					
3					
4					
5					
6					
7					
8					
9					
10					
11					
12					
13					
14					
15					

売上高10億円以上～30億円未満

ランク	企業名	業績予測 レーティング(5年)	業績予測 スコア(5年)	TDB業種 小区分	市区町村
1		S+	701.5		

売上高10億円未満

ランク	企業名	業績予測 レーティング(5年)	業績予測 スコア(5年)	TDB業種 小区分	市区町村
1		S+	803.3		

実名による企業リストについて

実名による企業リストは、経済予測専門のクラウドサービス『xenoBrain』お申し込みの方に提供しております。
実名による企業リスト、『xenoBrain』にご興味お持ちいただけましたら以下よりお問い合わせください。

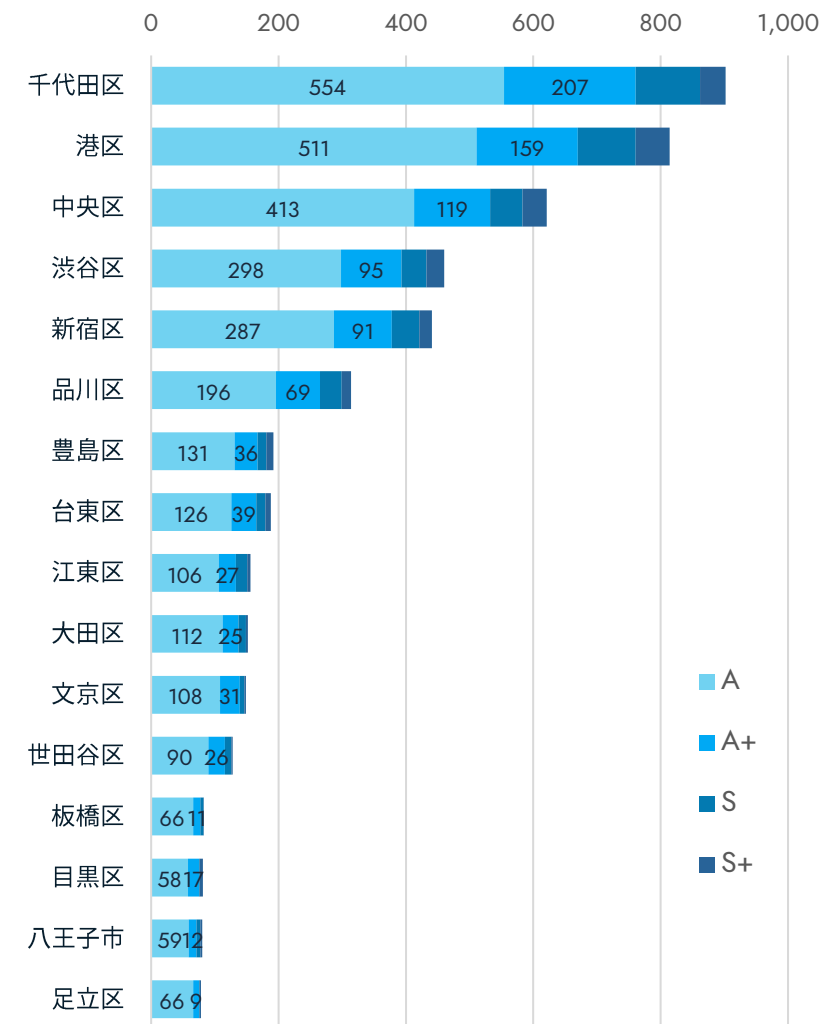
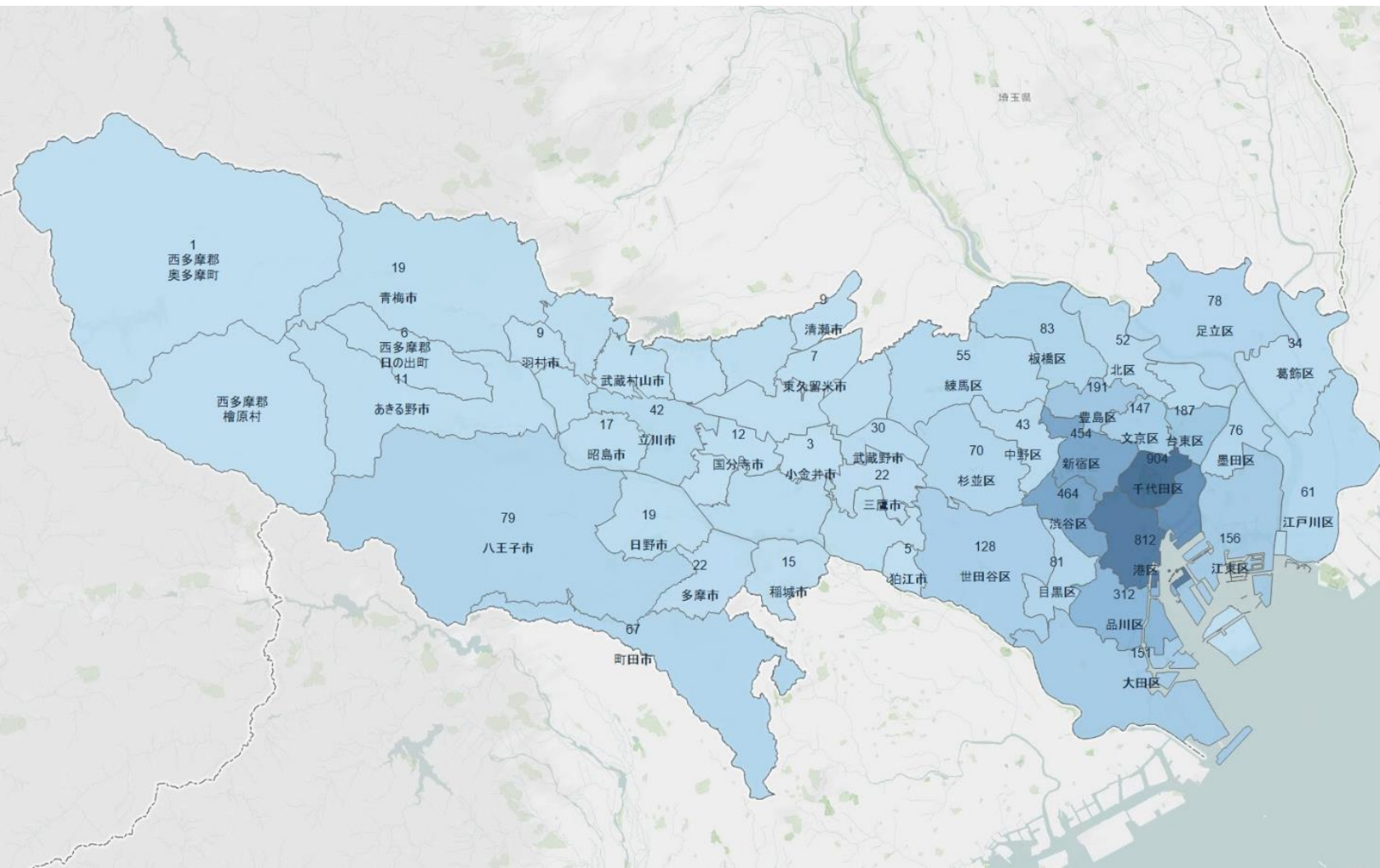
[サービスをもっと知りたい >>>](#)

[デモを希望する >>>](#)

Ⅲ. 市区町村別に見る成長が予測される未上場企業のデータ分析①

市区町村別及び業績予測レーティング（5年）の分布図から見る成長が予測される国内未上場企業収録数

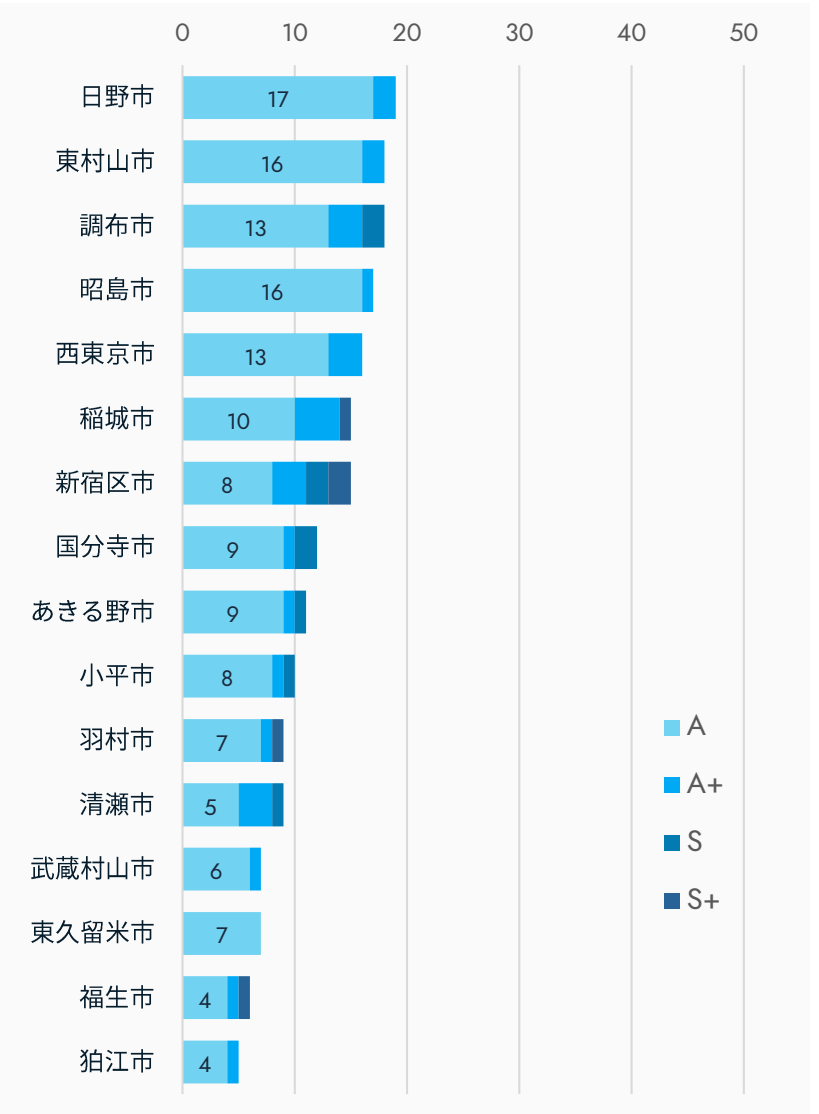
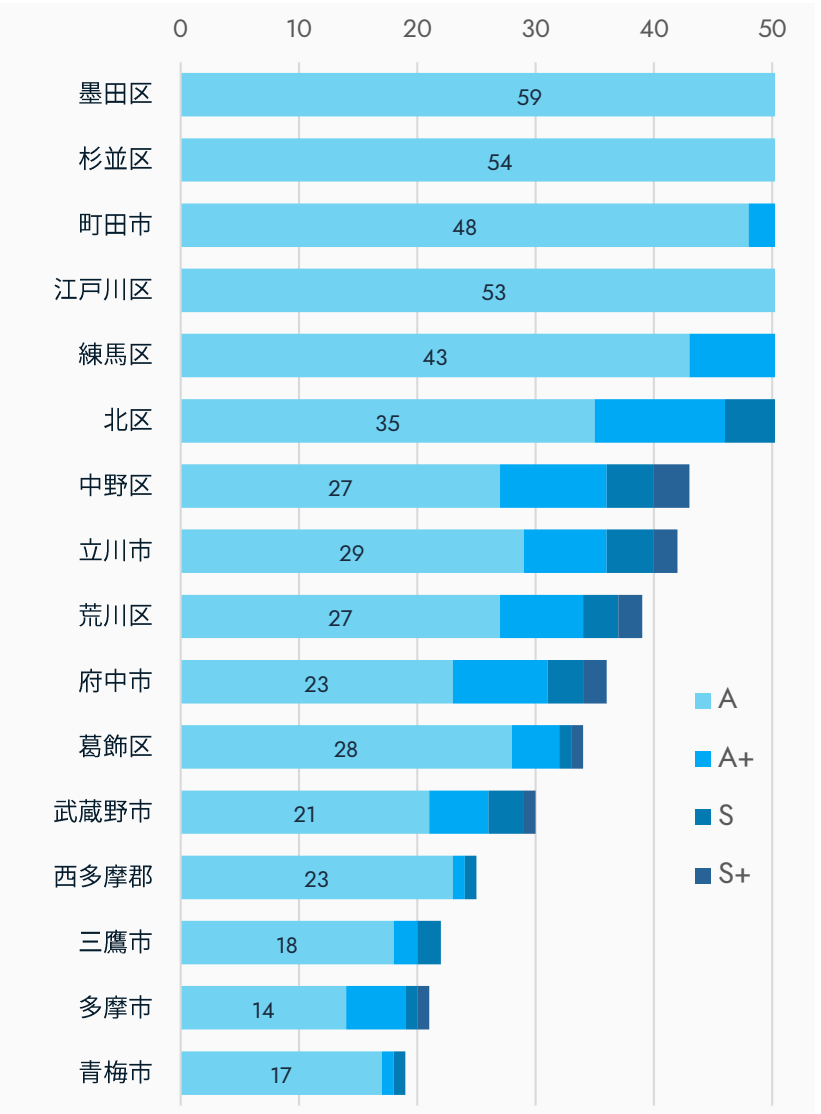
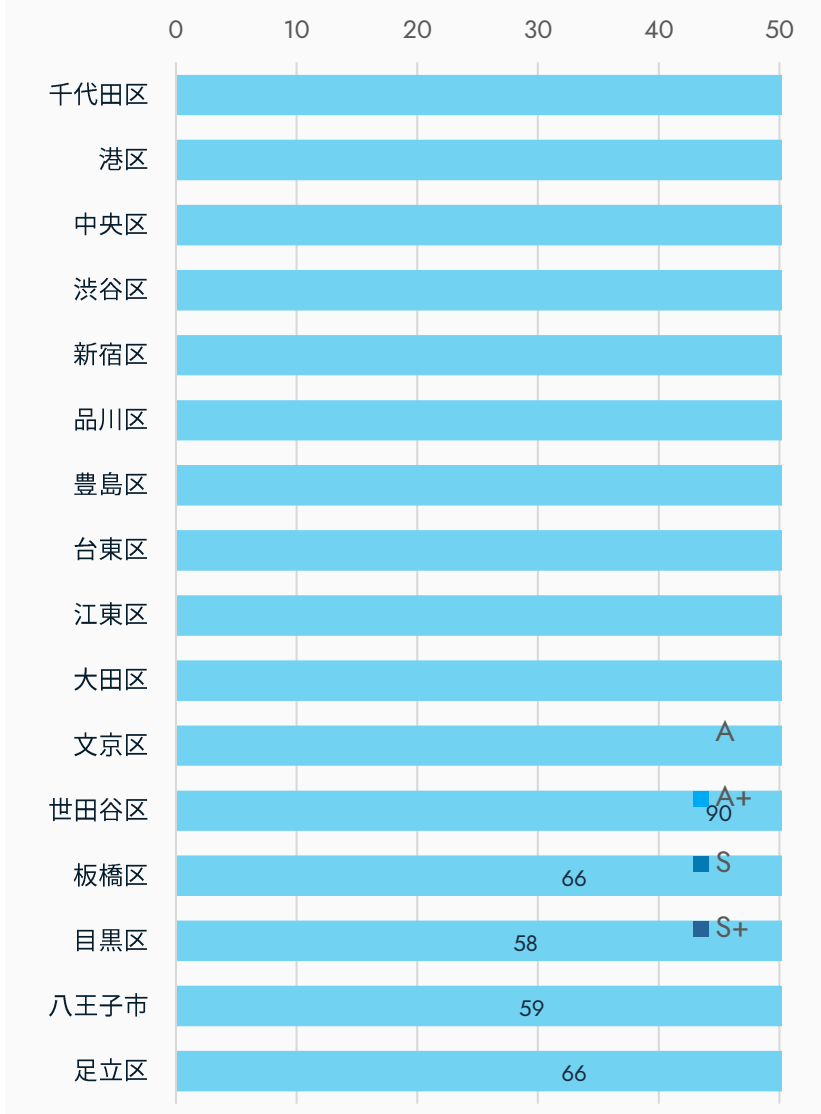
(社数)



Ⅲ. 市区町村別に見る成長が予測される未上場企業のデータ分析②

市区町村別及び業績予測レーティング（5年）の分布図から見る成長が予測される国内未上場企業収録数

(社数)



Ⅲ. 市区町村別に見る成長が予測される未上場企業のデータ分析②

市区町村別に見る成長が予測される未上場企業一覧 (A以上)

1位 千代田区

ランク	企業名	業績予測 レーティング(5年)	業績予測 スコア(5年)	TDB業種 小区分	市区町村
1		S+	729.1		
2		S+	688.9		
3		S+	625.0		
4		S+	622.4		
5		S+	597.5		
6		S+	563.3		
7		S+	562.0		
8		S+	537.5		
9		S+	530.5		
10		S+	525.9		
11		S+	521.0		
12		S+	516.3		
13		S+	514.7		
14		S+	501.3		
15		S+	496.7		

2位 港区

ランク	企業名	業績予測 レーティング(5年)	業績予測 スコア(5年)	TDB業種 小区分	市区町村
1		S+	803.3		
2		S+	690.7		
3		S+	669.5		
4		S+	603.0		
5		S+	595.1		
6		S+	584.3		
7		S+	569.0		
8		S+	562.5		
9		S+	554.9		
10		S+	554.1		
11		S+	553.4		
12		S+	545.8		
13		S+	541.1		
14		S+	523.2		
15		S+	523.2		

3位 中央区

ランク	企業名	業績予測 レーティング(5年)	業績予測 スコア(5年)	TDB業種 小区分	市区町村
1		S+	820.9		
2		S+	667.0		
3		S+	610.6		
4		S+	597.4		
5		S+	591.7		
6		S+	577.2		
7		S+	573.3		
8		S+	566.2		
9		S+	561.0		
10		S+	553.5		
11		S+	546.1		
12		S+	525.7		
13		S+	513.0		
14		S+	499.9		
15		S+	490.6		

4位 渋谷区

ランク	企業名	業績予測 レーティング(5年)	業績予測 スコア(5年)	TDB業種 小区分	市区町村
1		S+	710.7		
2					
3					

5位 新宿区

ランク	企業名	業績予測 レーティング(5年)	業績予測 スコア(5年)	TDB業種 小区分	市区町村
1		S+	602.6		

6位 品川区

ランク	企業名	業績予測 レーティング(5年)	業績予測 スコア(5年)	TDB業種 小区分	市区町村
1		S+	562.7		

実名による企業リストについて

実名による企業リストは、経済予測専門のクラウドサービス『xenoBrain』お申し込みの方に提供しております。
実名による企業リスト、『xenoBrain』にご興味お持ちいただけましたら以下よりお問い合わせください。

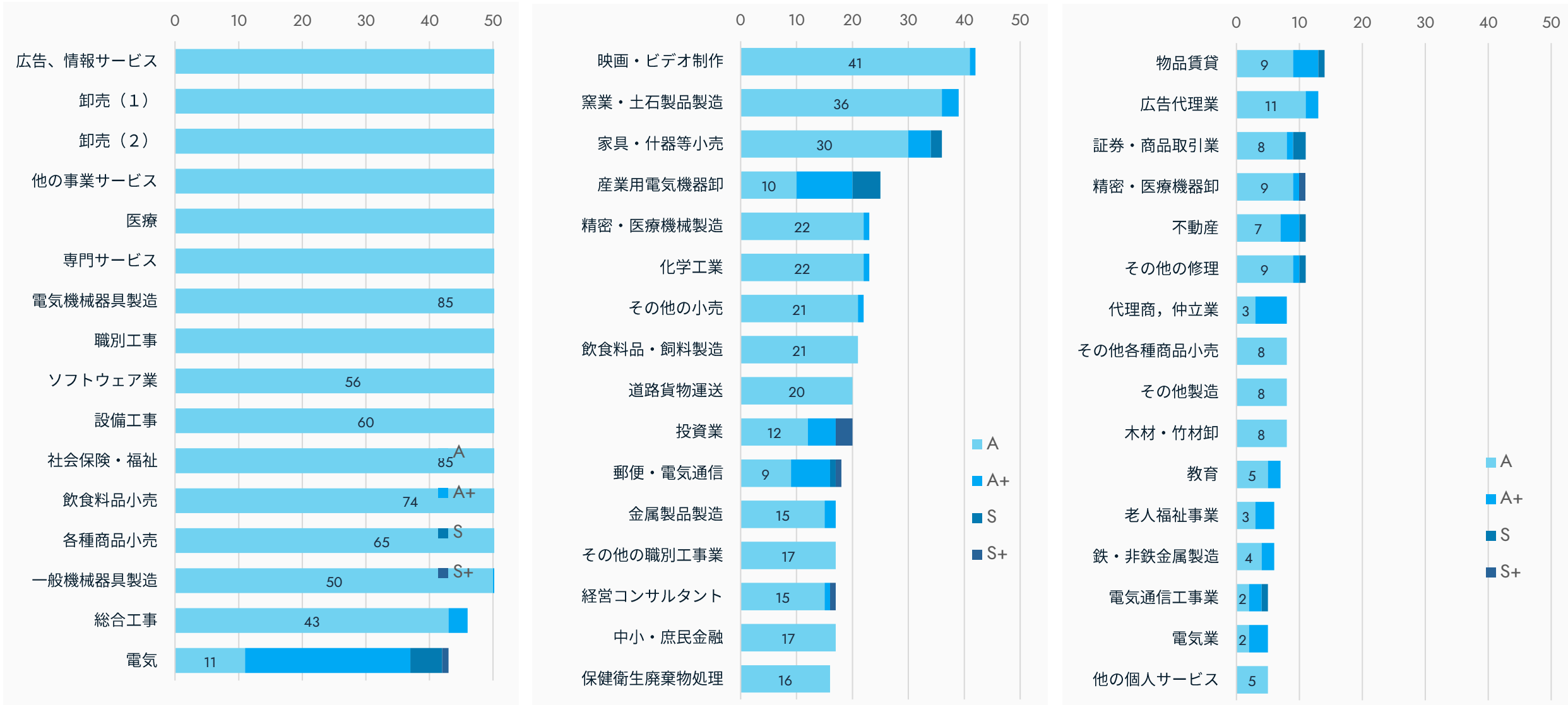
[サービスをもっと知りたい >>>](#)

[デモを希望する >>>](#)

IV. TDB業種区分別に見る成長が予測される未上場企業のデータ分析（大区分）

TDB業種（大区分）及び業績予測レーティング（5年）の分布図から見る成長が予測される国内未上場企業収録数（上位48業種）

(社数)



IV. TDB業種区分別に見る成長が予測される未上場企業のデータ分析（大区分）

TDB業種区分（大区分）別に見る成長が予測される未上場企業一覧（A以上）

1位 広告、情報サービス

ランク	企業名	業績予測 レーティング(5年)	業績予測 スコア(5年)	TDB業種 小区分	市区町村
1		S+	820.9		
2		S+	803.3		
3		S+	732.8		
4		S+	729.1		
5		S+	710.7		
6		S+	701.5		
7		S+	690.7		
8		S+	688.9		
9		S+	669.5		
10		S+	626.6		
11		S+	615.5		
12		S+	610.6		
13		S+	607.9		
14		S+	603.0		
15		S+	597.5		

2位 卸売（1）

ランク	企業名	業績予測 レーティング(5年)	業績予測 スコア(5年)	TDB業種 小区分	市区町村
1		S+	752.3		
2		S+	625.0		
3		S+	598.5		
4		S+	589.8		
5		S+	569.0		
6		S+	566.2		
7		S+	555.6		
8		S+	553.5		
9		S+	545.9		
10		S+	545.8		
11		S+	545.1		
12		S+	542.6		
13		S+	541.1		
14		S+	540.4		
15		S+	537.5		

3位 卸売（2）

ランク	企業名	業績予測 レーティング(5年)	業績予測 スコア(5年)	TDB業種 小区分	市区町村
1		S+	433.6		
2		S	311.8		
3		S	305.9		
4		A+	296.0		
5		A+	281.4		
6		A+	272.3		
7		A+	270.2		
8		A+	265.6		
9		A+	265.3		
10		A+	258.8		
11		A+	256.4		
12		A+	247.8		
13		A+	246.4		
14		A+	240.3		
15		A+	232.3		

4位 他の事業サービス

ランク	企業名	業績予測 レーティング(5年)	業績予測 スコア(5年)	TDB業種 小区分	市区町村
1		S+	435.9		
2					
3					
4					
5					
6					
7					
8					
9					
10					
11					
12					
13					
14					
15					

5位 医療

ランク	企業名	業績予測 レーティング(5年)	業績予測 スコア(5年)	TDB業種 小区分	市区町村
1		A+	291.0		

6位 専門サービス

ランク	企業名	業績予測 レーティング(5年)	業績予測 スコア(5年)	TDB業種 小区分	市区町村
1		S+	602.6		

実名による企業リストについて

実名による企業リストは、経済予測専門のクラウドサービス『xenoBrain』お申し込みの方に提供しております。
実名による企業リスト、『xenoBrain』にご興味お持ちいただけましたら以下よりお問い合わせください。

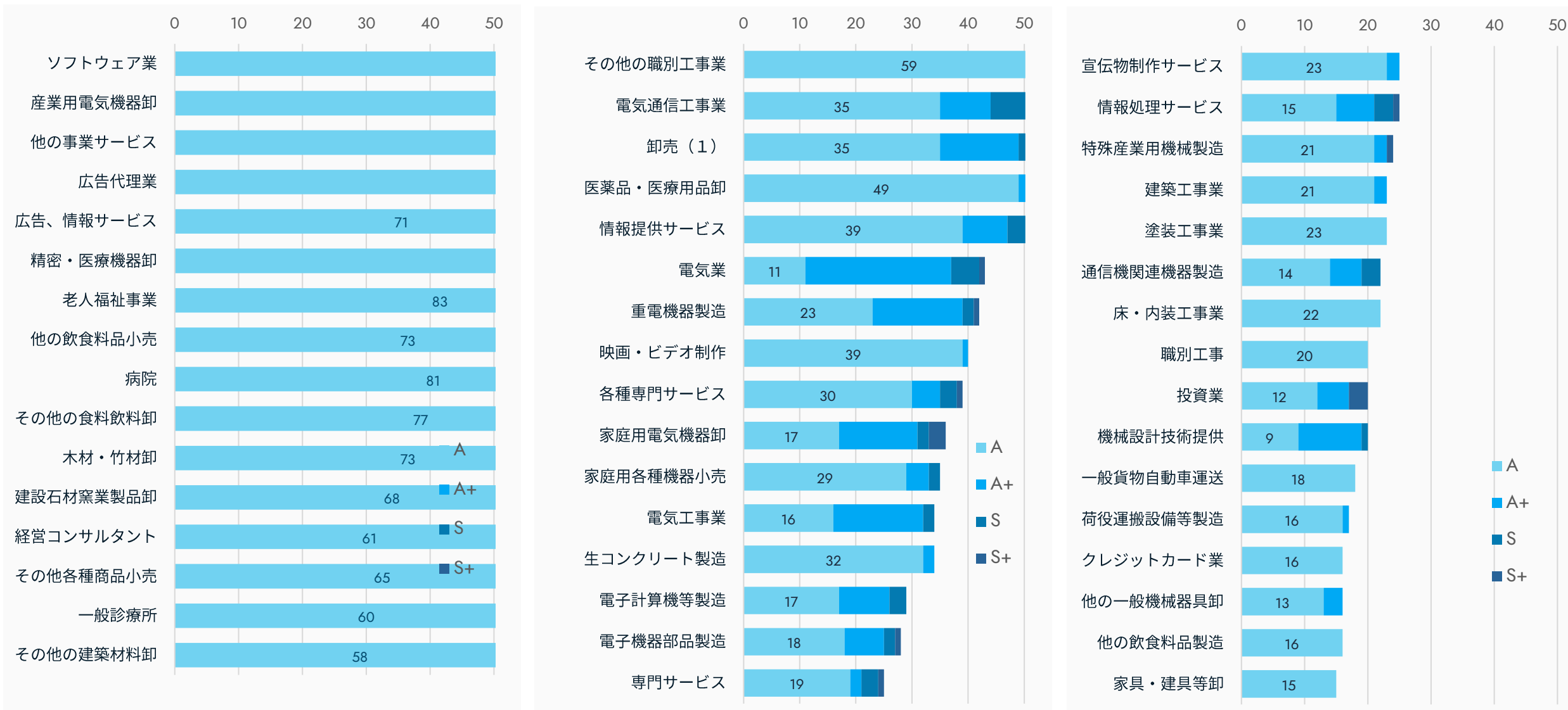
[サービスをもっと知りたい >>>](#)

[デモを希望する >>>](#)

IV. TDB業種区分別に見る成長が予測される未上場企業のデータ分析（中区分）

TDB業種（中区分）及び業績予測レーティング（5年）の分布図から見る成長が予測される国内未上場企業収録数（上位48業種）

（社数）



IV. TDB業種区分別に見る成長が予測される未上場企業のデータ分析 (中区分)

TDB業種区分 (中区分) 別に見る成長が予測される未上場企業一覧 (A以上)

1位 ソフトウェア業

ランク	企業名	業績予測 レーティング(5年)	業績予測 スコア(5年)	TDB業種 小区分	市区町村
1		S+	820.9		
2		S+	803.3		
3		S+	732.8		
4		S+	729.1		
5		S+	710.7		
6		S+	701.5		
7		S+	690.7		
8		S+	688.9		
9		S+	669.5		
10		S+	626.6		
11		S+	615.5		
12		S+	610.6		
13		S+	607.9		
14		S+	603.0		
15		S+	597.5		

2位 産業用電気機器卸

ランク	企業名	業績予測 レーティング(5年)	業績予測 スコア(5年)	TDB業種 小区分	市区町村
1		S+	752.3		
2		S+	625.0		
3		S+	598.5		
4		S+	589.8		
5		S+	569.0		
6		S+	566.2		
7		S+	555.6		
8		S+	553.5		
9		S+	545.9		
10		S+	545.8		
11		S+	545.1		
12		S+	541.1		
13		S+	540.4		
14		S+	537.5		
15		S+	532.4		

3位 他の事業サービス

ランク	企業名	業績予測 レーティング(5年)	業績予測 スコア(5年)	TDB業種 小区分	市区町村
1		S+	435.9		
2		S+	421.8		
3		S+	418.0		
4		S+	407.3		
5		S	398.1		
6		S	379.7		
7		S	377.6		
8		S	372.9		
9		S	371.8		
10		S	371.0		
11		S	370.6		
12		S	366.4		
13		S	363.4		
14		S	358.8		
15		S	324.1		

4位 広告代理業

ランク	企業名	業績予測 レーティング(5年)	業績予測 スコア(5年)	TDB業種 小区分	市区町村
1		S	323.5		
2					
3					
4					
5					
6					
7					
8					
9					
10					
11					
12					
13					
14					
15					

5位 広告、情報サービス

ランク	企業名	業績予測 レーティング(5年)	業績予測 スコア(5年)	TDB業種 小区分	市区町村
1		S+	517.5		

6位 精密・医療機器卸

ランク	企業名	業績予測 レーティング(5年)	業績予測 スコア(5年)	TDB業種 小区分	市区町村
1		S	337.0		

実名による企業リストについて

実名による企業リストは、経済予測専門のクラウドサービス『xenoBrain』お申し込みの方に提供しております。
実名による企業リスト、『xenoBrain』にご興味お持ちいただけましたら以下よりお問い合わせください。

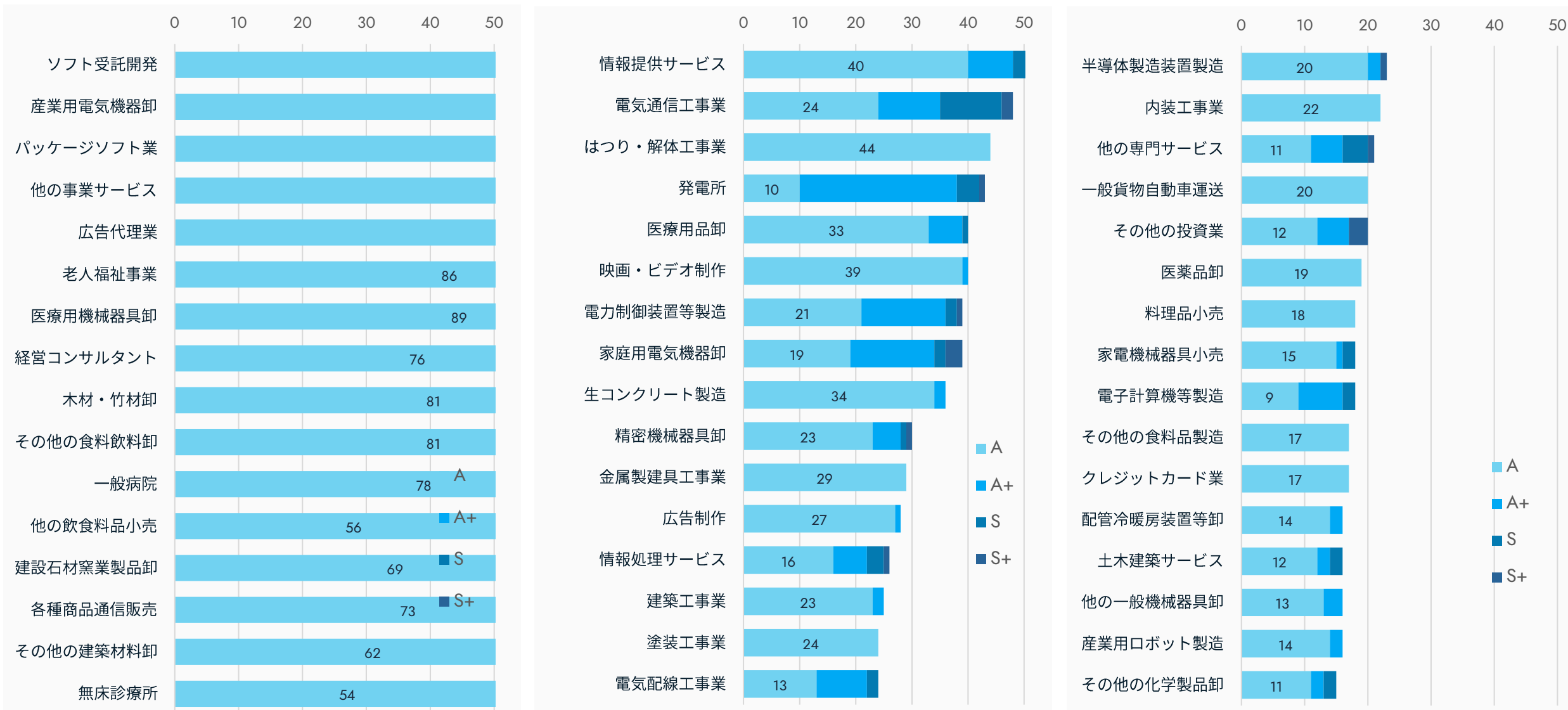
[サービスをもっと知りたい >>>](#)

[デモを希望する >>>](#)

IV. TDB業種区分別に見る成長が予測される未上場企業のデータ分析（小区分）

TDB業種（小区分）及び業績予測レーティング（5年）の分布図から見る成長が予測される国内未上場企業収録数（上位48業種）

（社数）



IV. TDB業種区分別に見る成長が予測される未上場企業のデータ分析 (小区分)

TDB業種区分 (小区分) 別に見る成長が予測される未上場企業一覧 (A以上)

1位 ソフト受託開発

ランク	企業名	業績予測 レーティング(5年)	業績予測 スコア(5年)	TDB業種 小区分	市区町村
1		S+	820.9		
2		S+	803.3		
3		S+	732.8		
4		S+	729.1		
5		S+	710.7		
6		S+	701.5		
7		S+	690.7		
8		S+	688.9		
9		S+	669.5		
10		S+	626.6		
11		S+	615.5		
12		S+	610.6		
13		S+	607.9		
14		S+	603.0		
15		S+	597.5		

2位 産業用電気機器卸

ランク	企業名	業績予測 レーティング(5年)	業績予測 スコア(5年)	TDB業種 小区分	市区町村
1		S+	752.3		
2		S+	625.0		
3		S+	598.5		
4		S+	589.8		
5		S+	569.0		
6		S+	566.2		
7		S+	555.6		
8		S+	553.5		
9		S+	545.9		
10		S+	545.8		
11		S+	545.1		
12		S+	541.1		
13		S+	540.4		
14		S+	537.5		
15		S+	532.4		

3位 パッケージソフト業

ランク	企業名	業績予測 レーティング(5年)	業績予測 スコア(5年)	TDB業種 小区分	市区町村
1		S+	452.4		
2		S+	429.5		
3		S+	429.5		
4		S+	408.8		
5		S+	404.4		
6		S+	401.1		
7		S	369.1		
8		S	367.8		
9		S	362.3		
10		S	342.0		
11		S	333.1		
12		S	324.4		
13		S	318.7		
14		S	318.7		
15		S	310.5		

4位 他の事業サービス

ランク	企業名	業績予測 レーティング(5年)	業績予測 スコア(5年)	TDB業種 小区分	市区町村
1		S+	435.9		
2					
3					
4					
5					
6					
7					
8					
9					
10					
11					
12					
13					
14					
15		S	316.5		

5位 広告代理業

ランク	企業名	業績予測 レーティング(5年)	業績予測 スコア(5年)	TDB業種 小区分	市区町村
1		S	323.5		

6位 老人福祉事業

ランク	企業名	業績予測 レーティング(5年)	業績予測 スコア(5年)	TDB業種 小区分	市区町村
1		S	361.4		

実名による企業リストについて

実名による企業リストは、経済予測専門のクラウドサービス『xenoBrain』お申し込みの方に提供しております。
実名による企業リスト、『xenoBrain』にご興味お持ちいただけましたら以下よりお問い合わせください。

[サービスをもっと知りたい >>>](#)

[デモを希望する >>>](#)

神奈川県

都道府県別に見る

成長が予測される未上場企業のデータ分析

(業績予測Rating A以上)

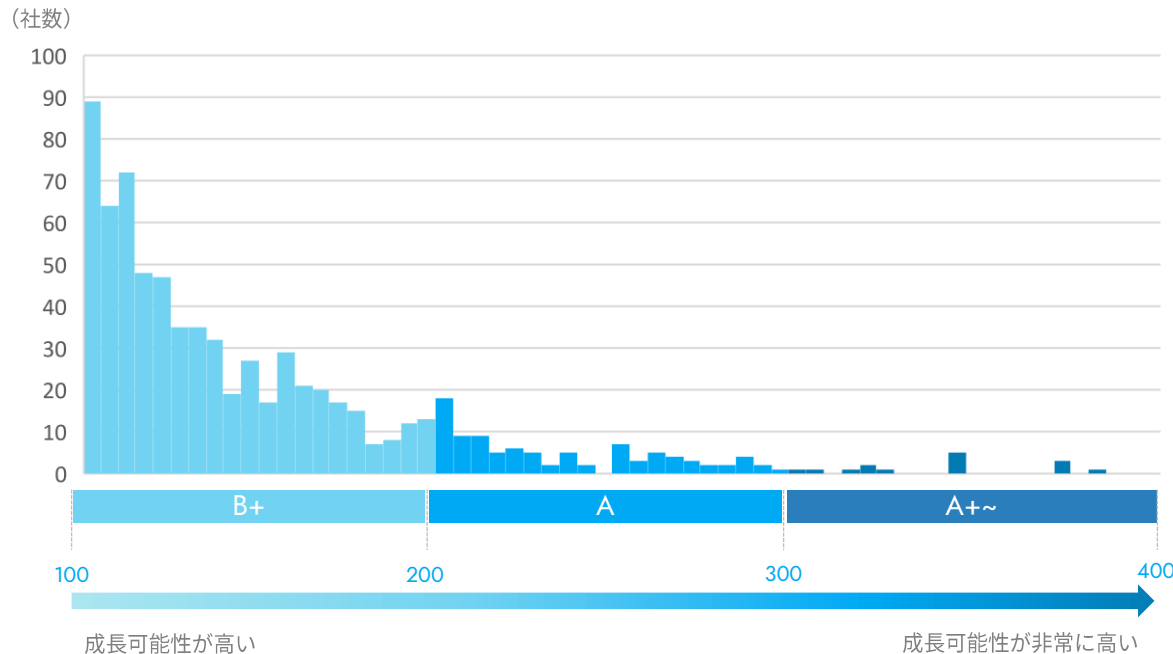


I. 業績予測結果別に見る成長が予測される未上場企業のデータ分析

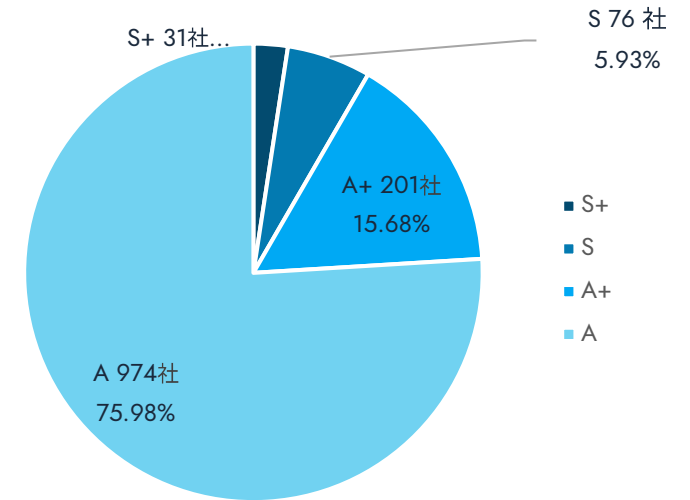
成長が予測される国内未上場企業収録数

1,282 社

業績予測スコア（5年）による分布図から見る成長が予測される国内未上場企業収録数



業績予測レーティングの構成比率から見る成長が予測される国内未上場企業収録数



業績予測レーティング (5年)	スコアレンジ	解釈目安	企業数
S+	400以上~	営業利益が400%以上増加する可能性が高い	31
S	300以上~400未満	営業利益が300%以上増加する可能性が高い	76
A+	200以上~300未満	営業利益が200%以上増加する可能性が高い	201
A	100以上~200未満	営業利益が100%以上増加する可能性が高い	974

I. 業績予測結果別に見る成長が予測される未上場企業のデータ分析

業績予測結果別に見る成長が予測される未上場企業一覧 (A以上)

ランク	企業名	業績予測 レーティング(5年)	業績予測 スコア(5年)	TDB業種 小区分	市区町村
1		S+	670.0		
2		S+	649.6		
3		S+	585.0		
4		S+	581.7		
5		S+	570.8		
6		S+	569.6		
7		S+	544.1		
8		S+	539.7		
9		S+	535.9		
10		S+	521.8		
11		S+	513.6		
12		S+	505.1		
13		S+	487.4		
14		S+	482.2		
15		S+	479.6		
16		S+	472.2		
17		S+	465.3		
18		S+	460.9		
19		S+	451.2		
20		S+	444.0		
21		S+	443.6		
22		S+	443.4		

ランク	企業名	業績予測 レーティング(5年)	業績予測 スコア(5年)	TDB業種 小区分	市区町村
31		S+	401.3		
32		S	399.3		
33		S	397.6		
34		S	397.5		
35		S	395.8		
36		S	392.0		
37		S	390.2		
38		S	390.2		
39		S	389.0		
40		S	387.5		
41		S	387.1		
42		S	383.0		
43		S	382.6		
44		S	380.8		
45		S	380.5		
46		S	377.3		
47		S	373.3		
48		S	372.1		
49		S	370.1		
50		S	365.4		
51		S	364.2		
52		S	362.4		

ランク	企業名	業績予測 レーティング(5年)	業績予測 スコア(5年)	TDB業種 小区分	市区町村
61		S	351.6		
62		S	349.9		
63		S	346.7		
64		S	343.8		
65		S	343.2		
66		S	342.9		
67		S	338.3		
68		S	337.8		
69		S	337.1		
70		S	336.8		
71		S	335.9		
72		S	335.2		
73		S	333.4		
74		S	332.8		
75		S	332.5		
76		S	326.0		
77		S	326.0		
78		S	323.6		
79		S	323.5		
80		S	320.0		
81		S	318.6		
82		S	318.2		

実名による企業リストについて

実名による企業リストは、経済予測専門のクラウドサービス『xenoBrain』お申し込みの方に提供しております。
実名による企業リスト、『xenoBrain』にご興味お持ちいただけましたら以下よりお問い合わせください。

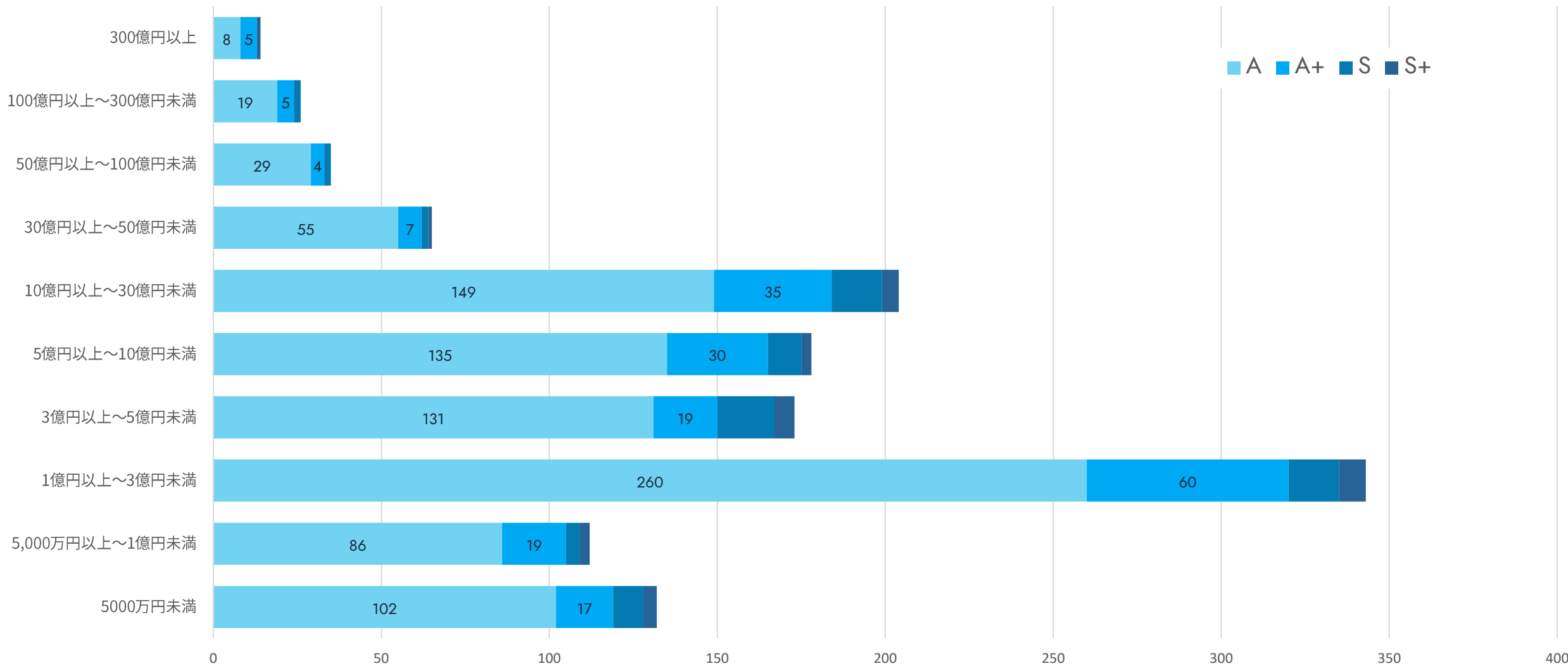
サービスをもっと知りたい >>>

デモを希望する >>>

II. 売上高規模別に見る成長が予測される未上場企業のデータ分析

売上高規模及び業績予測レーティング（5年）の分布図から見る成長が予測される国内未上場企業収録数

(社数)



II. 売上高規模別に見る成長が予測される未上場企業のデータ分析

売上高規模別に見る成長が予測される未上場企業一覧 (A以上)

売上高300億円以上

ランク	企業名	業績予測 レーティング(5年)	業績予測 スコア(5年)	TDB業種 小区分	市区町村
1		S+	513.6		
2		A+	284.7		
3		A+	250.0		
4		A+	242.9		
5		A+	239.8		
6		A+	234.2		
7		A	188.1		
8		A	163.8		
9		A	154.2		
10		A	145.7		
11		A	128.2		
12		A	119.1		
13		A	108.4		
14		A	102.2		
15					

売上高100億円以上~300億円未満

ランク	企業名	業績予測 レーティング(5年)	業績予測 スコア(5年)	TDB業種 小区分	市区町村
1		S	377.3		
2		S	308.7		
3		A+	267.2		
4		A+	245.3		
5		A+	223.5		
6		A+	221.9		
7		A+	205.6		
8		A	184.8		
9		A	184.0		
10		A	171.9		
11		A	171.1		
12		A	164.9		
13		A	164.4		
14		A	148.5		
15		A	145.8		

売上高50億円以上~100億円未満

ランク	企業名	業績予測 レーティング(5年)	業績予測 スコア(5年)	TDB業種 小区分	市区町村
1		S	387.5		
2		S	311.3		
3		A+	250.7		
4		A+	242.3		
5		A+	216.3		
6		A+	212.8		
7		A	166.4		
8		A	164.4		
9		A	157.8		
10		A	152.2		
11		A	145.3		
12		A	144.6		
13		A	144.1		
14		A	142.9		
15		A	142.1		

売上高30億円以上~50億円未満

ランク	企業名	業績予測 レーティング(5年)	業績予測 スコア(5年)	TDB業種 小区分	市区町村
1		S+	443.6		
2					
3					
4					
5					
6					
7					
8					
9					
10					
11					
12					
13					
14					
15					

売上高10億円以上~30億円未満

ランク	企業名	業績予測 レーティング(5年)	業績予測 スコア(5年)	TDB業種 小区分	市区町村
1		S+	569.6		

売上高10億円未満

ランク	企業名	業績予測 レーティング(5年)	業績予測 スコア(5年)	TDB業種 小区分	市区町村
1		S+	670.0		

実名による企業リストについて

実名による企業リストは、経済予測専門のクラウドサービス『xenoBrain』お申し込みの方に提供しております。
実名による企業リスト、『xenoBrain』にご興味お持ちいただけましたら以下よりお問い合わせください。

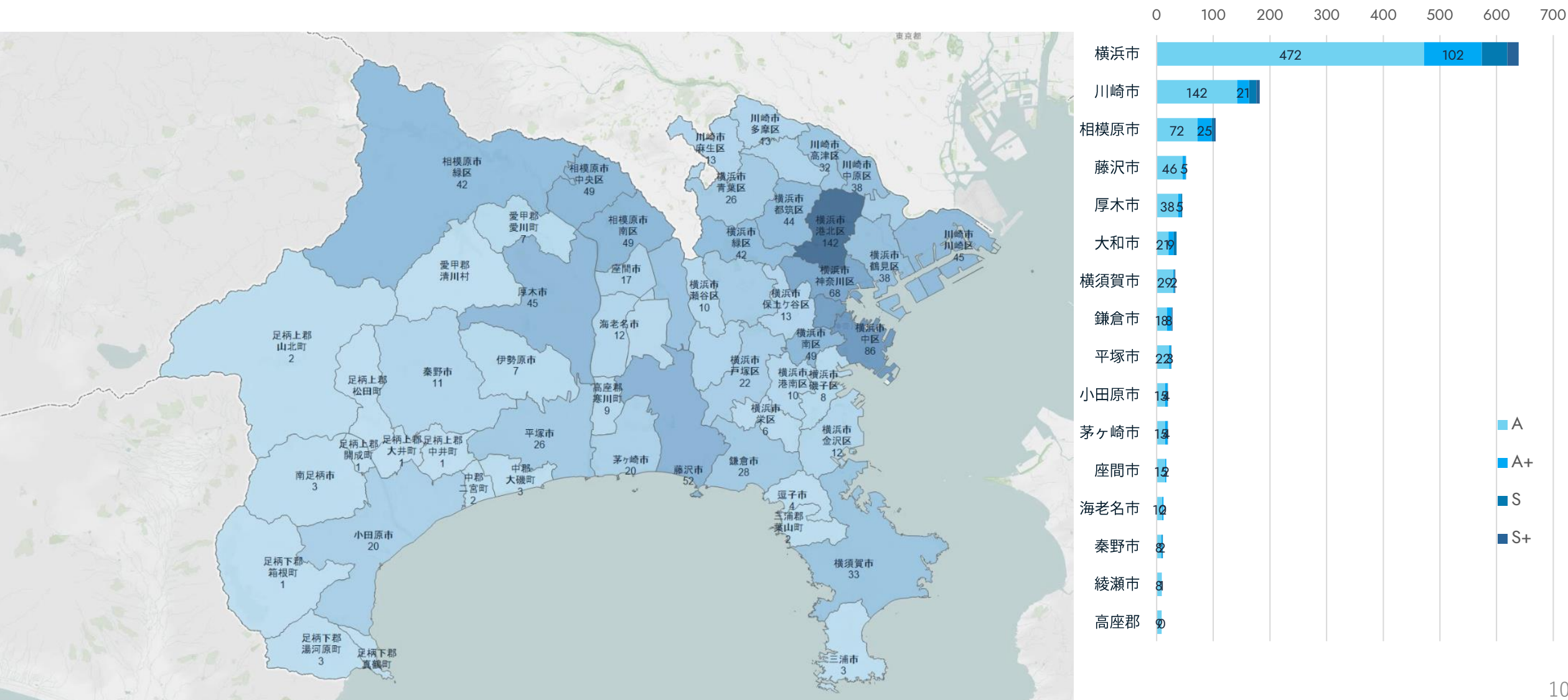
[サービスをもっと知りたい >>>](#)

[デモを希望する >>>](#)

Ⅲ. 市区町村別に見る成長が予測される未上場企業のデータ分析①

市区町村別及び業績予測レーティング（5年）の分布図から見る成長が予測される国内未上場企業収録数

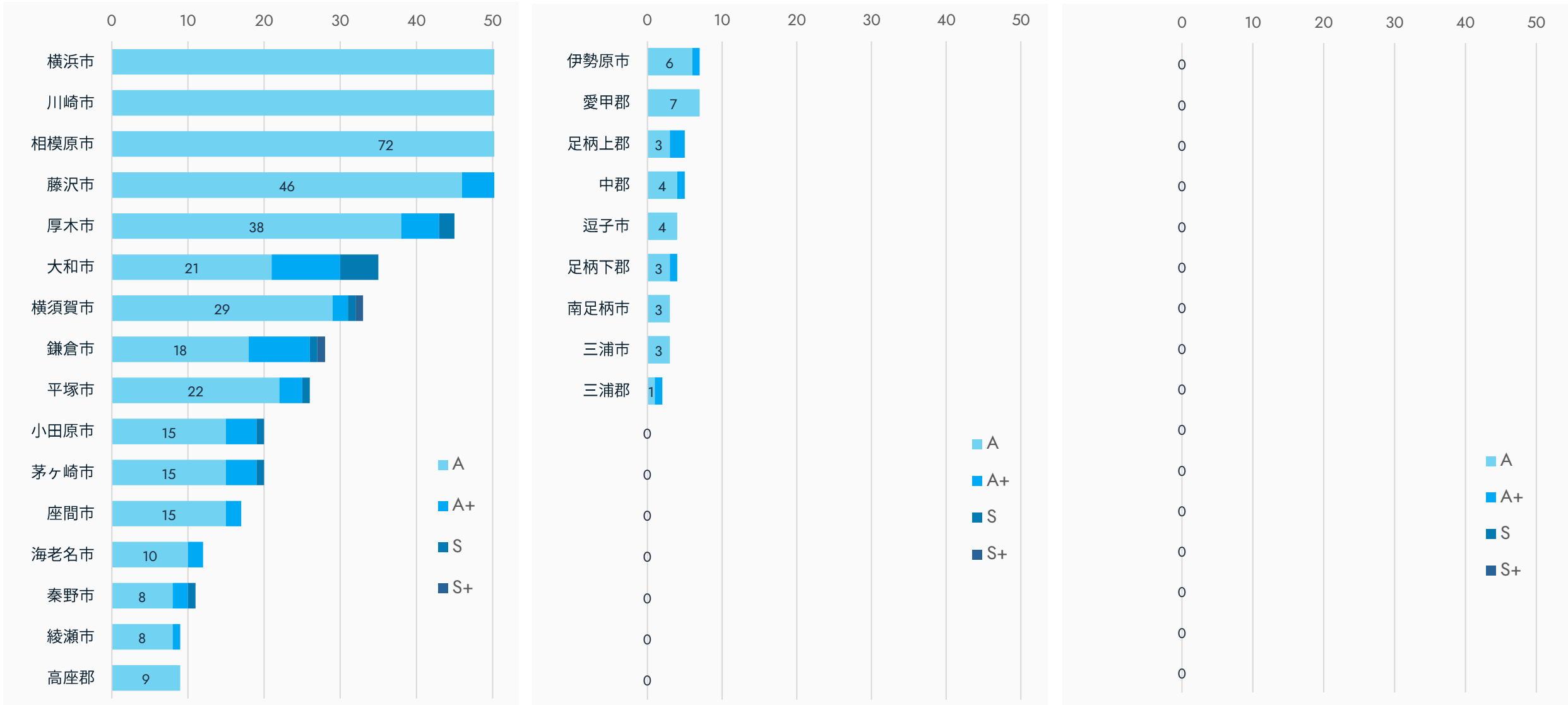
(社数)



Ⅲ. 市区町村別に見る成長が予測される未上場企業のデータ分析②

市区町村別及び業績予測レーティング（5年）の分布図から見る成長が予測される国内未上場企業収録数

(社数)



Ⅲ. 市区町村別に見る成長が予測される未上場企業のデータ分析②

市区町村別に見る成長が予測される未上場企業一覧 (A以上)

1位 横浜市

ランク	企業名	業績予測 レーティング(5年)	業績予測 スコア(5年)	TDB業種 小区分	市区町村
1	株式会社 A	S+	670.0	製造業	横浜市
2	株式会社 B	S+	649.6	製造業	横浜市
3	株式会社 C	S+	585.0	製造業	横浜市
4	株式会社 D	S+	581.7	製造業	横浜市
5	株式会社 E	S+	544.1	製造業	横浜市
6	株式会社 F	S+	535.9	製造業	横浜市
7	株式会社 G	S+	521.8	製造業	横浜市
8	株式会社 H	S+	487.4	製造業	横浜市
9	株式会社 I	S+	472.2	製造業	横浜市
10	株式会社 J	S+	465.3	製造業	横浜市
11	株式会社 K	S+	460.9	製造業	横浜市
12	株式会社 L	S+	451.2	製造業	横浜市
13	株式会社 M	S+	443.4	製造業	横浜市
14	株式会社 N	S+	437.2	製造業	横浜市
15	株式会社 O	S+	434.7	製造業	横浜市

2位 川崎市

ランク	企業名	業績予測 レーティング(5年)	業績予測 スコア(5年)	TDB業種 小区分	市区町村
1	株式会社 P	S+	570.8	製造業	川崎市
2	株式会社 Q	S+	539.7	製造業	川崎市
3	株式会社 R	S+	513.6	製造業	川崎市
4	株式会社 S	S+	482.2	製造業	川崎市
5	株式会社 T	S+	443.6	製造業	川崎市
6	株式会社 U	S+	420.7	製造業	川崎市
7	株式会社 V	S	397.5	製造業	川崎市
8	株式会社 W	S	387.5	製造業	川崎市
9	株式会社 X	S	380.8	製造業	川崎市
10	株式会社 Y	S	372.1	製造業	川崎市
11	株式会社 Z	S	354.9	製造業	川崎市
12	株式会社 AA	S	349.9	製造業	川崎市
13	株式会社 AB	S	342.9	製造業	川崎市
14	株式会社 AC	S	336.8	製造業	川崎市
15	株式会社 AD	S	335.2	製造業	川崎市

3位 相模原市

ランク	企業名	業績予測 レーティング(5年)	業績予測 スコア(5年)	TDB業種 小区分	市区町村
1	株式会社 AE	S+	505.1	製造業	相模原市
2	株式会社 AF	S+	444.0	製造業	相模原市
3	株式会社 AG	S+	412.8	製造業	相模原市
4	株式会社 AH	S	361.7	製造業	相模原市
5	株式会社 AI	S	323.5	製造業	相模原市
6	株式会社 AJ	S	312.2	製造業	相模原市
7	株式会社 AK	S	304.7	製造業	相模原市
8	株式会社 AL	A+	289.4	製造業	相模原市
9	株式会社 AM	A+	289.2	製造業	相模原市
10	株式会社 AN	A+	283.2	製造業	相模原市
11	株式会社 AO	A+	280.9	製造業	相模原市
12	株式会社 AP	A+	280.3	製造業	相模原市
13	株式会社 AQ	A+	279.2	製造業	相模原市
14	株式会社 AR	A+	261.6	製造業	相模原市
15	株式会社 AS	A+	250.8	製造業	相模原市

4位 藤沢市

ランク	企業名	業績予測 レーティング(5年)	業績予測 スコア(5年)	TDB業種 小区分	市区町村
1	株式会社 AT	S	335.9	製造業	藤沢市
2	株式会社 AU				
3	株式会社 AV				
4	株式会社 AW				
5	株式会社 AX				
6	株式会社 AY				
7	株式会社 AZ				
8	株式会社 BA				
9	株式会社 BB				
10	株式会社 BC				
11	株式会社 BD				
12	株式会社 BE				
13	株式会社 BF				
14	株式会社 BG				
15	株式会社 BH				

5位 厚木市

ランク	企業名	業績予測 レーティング(5年)	業績予測 スコア(5年)	TDB業種 小区分	市区町村
1	株式会社 BI	S	387.1	製造業	厚木市

6位 大和市

ランク	企業名	業績予測 レーティング(5年)	業績予測 スコア(5年)	TDB業種 小区分	市区町村
1	株式会社 BJ	S	351.6	製造業	大和市

実名による企業リストについて

実名による企業リストは、経済予測専門のクラウドサービス『xenoBrain』お申し込みの方に提供しております。
実名による企業リスト、『xenoBrain』にご興味お持ちいただけましたら以下よりお問い合わせください。


[サービスをもっと知りたい >>>](#)

[デモを希望する >>>](#)

IV. TDB業種区分別に見る成長が予測される未上場企業のデータ分析（大区分）

TDB業種（大区分）及び業績予測レーティング（5年）の分布図から見る成長が予測される国内未上場企業収録数（上位48業種）

(社数)



IV. TDB業種区分別に見る成長が予測される未上場企業のデータ分析 (大区分)

TDB業種区分 (大区分) 別に見る成長が予測される未上場企業一覧 (A以上)

1位 卸売 (1)

ランク	企業名	業績予測 レーティング(5年)	業績予測 スコア(5年)	TDB業種 小区分	市区町村
1	株式会社 A	S+	570.8	卸売業	横浜市
2	株式会社 B	S+	539.7	卸売業	横浜市
3	株式会社 C	S+	513.6	卸売業	横浜市
4	株式会社 D	S+	487.4	卸売業	横浜市
5	株式会社 E	S+	479.6	卸売業	横浜市
6	株式会社 F	S+	472.2	卸売業	横浜市
7	株式会社 G	S+	460.9	卸売業	横浜市
8	株式会社 H	S+	451.2	卸売業	横浜市
9	株式会社 I	S+	444.0	卸売業	横浜市
10	株式会社 J	S+	443.4	卸売業	横浜市
11	株式会社 K	S+	419.8	卸売業	横浜市
12	株式会社 L	S+	405.5	卸売業	横浜市
13	株式会社 M	S+	402.7	卸売業	横浜市
14	株式会社 N	S+	401.3	卸売業	横浜市
15	株式会社 O	S	397.6	卸売業	横浜市

2位 広告、情報サービス

ランク	企業名	業績予測 レーティング(5年)	業績予測 スコア(5年)	TDB業種 小区分	市区町村
1	株式会社 A	S+	670.0	広告業	横浜市
2	株式会社 B	S+	649.6	情報サービス	横浜市
3	株式会社 C	S+	581.7	広告業	横浜市
4	株式会社 D	S+	569.6	情報サービス	横浜市
5	株式会社 E	S+	544.1	広告業	横浜市
6	株式会社 F	S+	521.8	情報サービス	横浜市
7	株式会社 G	S+	482.2	広告業	横浜市
8	株式会社 H	S+	465.3	情報サービス	横浜市
9	株式会社 I	S+	443.6	広告業	横浜市
10	株式会社 J	S+	437.2	情報サービス	横浜市
11	株式会社 K	S+	434.7	広告業	横浜市
12	株式会社 L	S+	434.2	情報サービス	横浜市
13	株式会社 M	S+	420.7	広告業	横浜市
14	株式会社 N	S	399.3	情報サービス	横浜市
15	株式会社 O	S	395.8	広告業	横浜市

3位 卸売 (2)

ランク	企業名	業績予測 レーティング(5年)	業績予測 スコア(5年)	TDB業種 小区分	市区町村
1	株式会社 A	S+	535.9	卸売業	横浜市
2	株式会社 B	A+	289.4	卸売業	横浜市
3	株式会社 C	A+	262.1	卸売業	横浜市
4	株式会社 D	A+	224.7	卸売業	横浜市
5	株式会社 E	A+	222.8	卸売業	横浜市
6	株式会社 F	A+	220.9	卸売業	横浜市
7	株式会社 G	A+	218.0	卸売業	横浜市
8	株式会社 H	A+	201.9	卸売業	横浜市
9	株式会社 I	A+	200.2	卸売業	横浜市
10	株式会社 J	A	197.9	卸売業	横浜市
11	株式会社 K	A	192.0	卸売業	横浜市
12	株式会社 L	A	188.8	卸売業	横浜市
13	株式会社 M	A	185.6	卸売業	横浜市
14	株式会社 N	A	184.8	卸売業	横浜市
15	株式会社 O	A	184.5	卸売業	横浜市

4位 電気機械器具製造

ランク	企業名	業績予測 レーティング(5年)	業績予測 スコア(5年)	TDB業種 小区分	市区町村
1	株式会社 A	S+	412.8	電気機械器具製造	横浜市
2	株式会社 B				
3	株式会社 C				
4	株式会社 D				
5	株式会社 E				
6	株式会社 F				
7	株式会社 G				
8	株式会社 H				
9	株式会社 I				
10	株式会社 J				
11	株式会社 K				
12	株式会社 L				
13	株式会社 M				
14	株式会社 N				
15	株式会社 O				

5位 職別工事

ランク	企業名	業績予測 レーティング(5年)	業績予測 スコア(5年)	TDB業種 小区分	市区町村
1	株式会社 A	A+	280.9	職別工事	横浜市

6位 医療

ランク	企業名	業績予測 レーティング(5年)	業績予測 スコア(5年)	TDB業種 小区分	市区町村
1	株式会社 A	A+	234.2	医療	横浜市

実名による企業リストについて

実名による企業リストは、経済予測専門のクラウドサービス『xenoBrain』お申し込みの方に提供しております。
 実名による企業リスト、『xenoBrain』にご興味お持ちいただけましたら以下よりお問い合わせください。

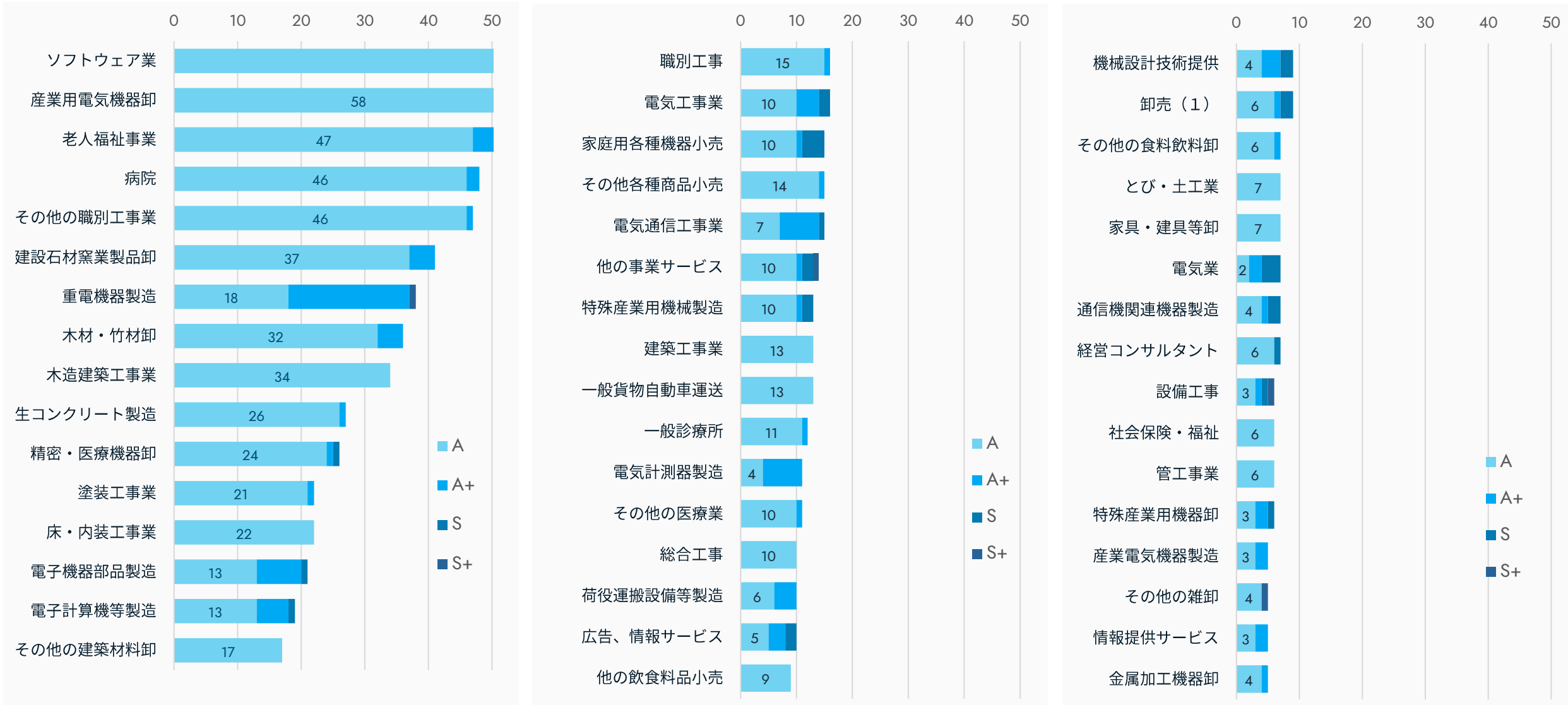
[サービスをもっと知りたい >>>](#)

[デモを希望する >>>](#)

IV. TDB業種区分別に見る成長が予測される未上場企業のデータ分析（中区分）

TDB業種（中区分）及び業績予測レーティング（5年）の分布図から見る成長が予測される国内未上場企業収録数（上位48業種）

（社数）



IV. TDB業種区分別に見る成長が予測される未上場企業のデータ分析（中区分）

TDB業種区分（中区分）別に見る成長が予測される未上場企業一覧（A以上）

1位 ソフトウェア業

ランク	企業名	業績予測 レーティング(5年)	業績予測 スコア(5年)	TDB業種 小区分	市区町村
1		S+	670.0		
2		S+	649.6		
3		S+	581.7		
4		S+	569.6		
5		S+	544.1		
6		S+	521.8		
7		S+	482.2		
8		S+	465.3		
9		S+	443.6		
10		S+	437.2		
11		S+	434.7		
12		S+	434.2		
13		S+	420.7		
14		S	399.3		
15		S	395.8		

2位 産業用電気機器卸

ランク	企業名	業績予測 レーティング(5年)	業績予測 スコア(5年)	TDB業種 小区分	市区町村
1		S+	570.8		
2		S+	539.7		
3		S+	513.6		
4		S+	487.4		
5		S+	479.6		
6		S+	472.2		
7		S+	460.9		
8		S+	451.2		
9		S+	444.0		
10		S+	443.4		
11		S+	419.8		
12		S+	405.5		
13		S+	402.7		
14		S+	401.3		
15		S	397.6		

3位 老人福祉事業

ランク	企業名	業績予測 レーティング(5年)	業績予測 スコア(5年)	TDB業種 小区分	市区町村
1		A+	264.6		
2		A+	256.5		
3		A+	210.5		
4		A+	209.8		
5		A+	205.6		
6		A+	202.1		
7		A	199.0		
8		A	197.9		
9		A	196.0		
10		A	194.3		
11		A	191.3		
12		A	188.6		
13		A	184.0		
14		A	177.1		
15		A	164.5		

4位 病院

ランク	企業名	業績予測 レーティング(5年)	業績予測 スコア(5年)	TDB業種 小区分	市区町村
1		A+	234.2		
2					
3					
4					
5					
6					
7					
8					
9					
10					
11					
12					
13					
14					
15					

5位 その他の職別工事業

ランク	企業名	業績予測 レーティング(5年)	業績予測 スコア(5年)	TDB業種 小区分	市区町村
1		A+	261.6		

6位 建設石材窯業製品卸

ランク	企業名	業績予測 レーティング(5年)	業績予測 スコア(5年)	TDB業種 小区分	市区町村
1		A+	262.1		

実名による企業リストについて

実名による企業リストは、経済予測専門のクラウドサービス『xenoBrain』お申し込みの方に提供しております。
実名による企業リスト、『xenoBrain』にご興味お持ちいただけましたら以下よりお問い合わせください。

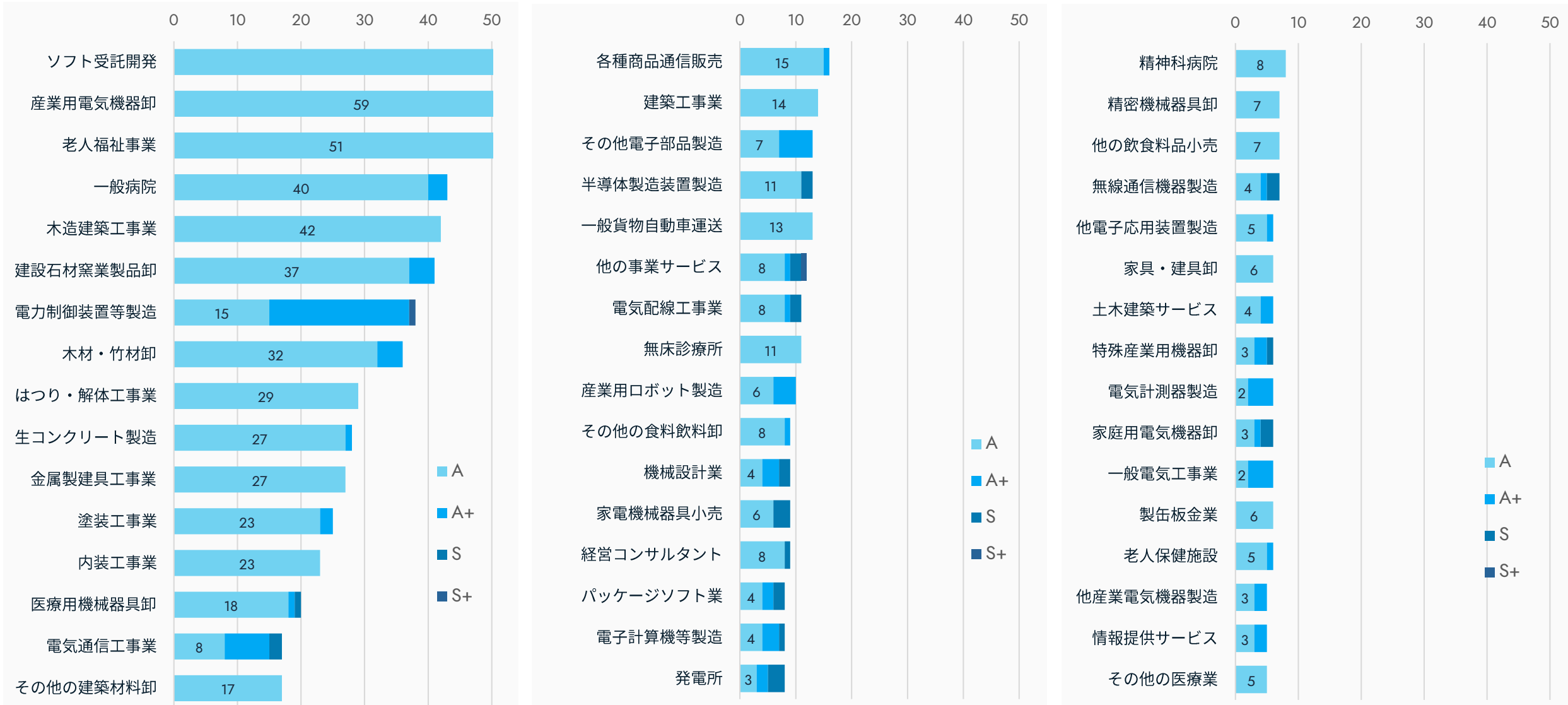
[サービスをもっと知りたい >>>](#)

[デモを希望する >>>](#)

IV. TDB業種区分別に見る成長が予測される未上場企業のデータ分析（小区分）

TDB業種（小区分）及び業績予測レーティング（5年）の分布図から見る成長が予測される国内未上場企業収録数（上位48業種）

(社数)



IV. TDB業種区分別に見る成長が予測される未上場企業のデータ分析 (小区分)

TDB業種区分 (小区分) 別に見る成長が予測される未上場企業一覧 (A以上)

1位 ソフト受託開発

ランク	企業名	業績予測 レーティング(5年)	業績予測 スコア(5年)	TDB業種 小区分	市区町村
1		S+	670.0		
2		S+	649.6		
3		S+	581.7		
4		S+	569.6		
5		S+	544.1		
6		S+	521.8		
7		S+	482.2		
8		S+	465.3		
9		S+	443.6		
10		S+	437.2		
11		S+	434.7		
12		S+	434.2		
13		S+	420.7		
14		S	399.3		
15		S	395.8		

2位 産業用電気機器卸

ランク	企業名	業績予測 レーティング(5年)	業績予測 スコア(5年)	TDB業種 小区分	市区町村
1		S+	570.8		
2		S+	539.7		
3		S+	513.6		
4		S+	487.4		
5		S+	479.6		
6		S+	472.2		
7		S+	460.9		
8		S+	451.2		
9		S+	444.0		
10		S+	443.4		
11		S+	419.8		
12		S+	405.5		
13		S+	402.7		
14		S+	401.3		
15		S	397.6		

3位 老人福祉事業

ランク	企業名	業績予測 レーティング(5年)	業績予測 スコア(5年)	TDB業種 小区分	市区町村
1		A+	264.6		
2		A+	256.5		
3		A+	210.5		
4		A+	209.8		
5		A+	205.6		
6		A+	202.1		
7		A	199.6		
8		A	199.0		
9		A	197.9		
10		A	196.0		
11		A	194.3		
12		A	191.3		
13		A	188.6		
14		A	184.0		
15		A	177.1		

4位 一般病院

ランク	企業名	業績予測 レーティング(5年)	業績予測 スコア(5年)	TDB業種 小区分	市区町村
1		A+	234.2		
2					
3					
4					
5					
6					
7					
8					
9					
10					
11					
12					
13					
14					
15					

5位 木造建築工事業

ランク	企業名	業績予測 レーティング(5年)	業績予測 スコア(5年)	TDB業種 小区分	市区町村
1		A	197.8		

6位 建設石材窯業製品卸

ランク	企業名	業績予測 レーティング(5年)	業績予測 スコア(5年)	TDB業種 小区分	市区町村
1		A+	262.1		

実名による企業リストについて

実名による企業リストは、経済予測専門のクラウドサービス『xenoBrain』お申し込みの方に提供しております。
実名による企業リスト、『xenoBrain』にご興味お持ちいただけましたら以下よりお問い合わせください。

[サービスをもっと知りたい >>>](#)

[デモを希望する >>>](#)